

MATERIALERMITTLUNG & KALKULATION

# **GEBERIT GIS UND DUOFIX**

**KNOW  
HOW**  
INSTALLED



---

# Inhalt

<b>1</b>	<b>Materialermittlung Geberit GIS.....</b>	<b>4</b>
1.1	Allgemeines.....	4
1.2	Umgang mit den Tabellen.....	4
1.3	Montageelemente.....	6
1.4	Systemwände.....	8
<b>2</b>	<b>Materialermittlung Geberit Duofix .....</b>	<b>34</b>
2.1	Allgemeines.....	34
2.2	Umgang mit den Tabellen.....	34
2.3	Montageelemente.....	36
2.4	Systemwände.....	40

## 1 Materialermittlung Geberit GIS

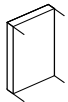
### 1.1 Allgemeines

Die vorliegenden Material- und Zeitwerte wurden mit der aktuellen Software Geberit ProPlanner ermittelt.

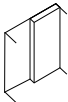
Für die Materialermittlung und Kalkulation benötigen Sie die Größenangaben der Geberit GIS Wand sowie die Art und Anzahl der Ausstattungselemente (WC, Bidet usw.).

### 1.2 Umgang mit den Tabellen

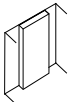
Um Ihnen die Kalkulation zu erleichtern, haben wir die verschiedenen Wandanschlüsse der Geberit GIS Wände berücksichtigt:



a) zweiseitige Befestigung



b) einseitige Befestigung



c) ohne seitliche Befestigung



Liegen keine Informationen über die Art des Wandanschlusses vor, sollten Sie von einseitiger Befestigung (Bild b) ausgehen.

### 1.2.1 Wandtiefe

Die Materialermittlung bei den Vorwänden bezieht sich auf eine Wandtiefe bis 21 cm und bei den Installationswänden „freistehend“ auf eine Wandtiefe bis 24 cm.

Geringfügige Abweichungen in der Wandtiefe haben keine nennenswerten Auswirkungen auf die Materialermittlung.

### 1.2.2 Wandlänge

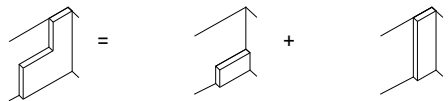
Ist die exakte Wandlänge nicht in den Tabellen enthalten, empfehlen wir die nächstgrößere Länge zugrunde zu legen.

Bei Wänden über 5,00 m Länge können Sie die gewünschte Wandlänge durch Addition ermitteln.

### 1.2.3 Wandhöhen

Zu berücksichtigen ist hier, dass sich alle Tabellen auf die jeweilige Wandhöhe ohne Fußbodenaufbau beziehen.

### 1.2.4 Wandkombinationen



Bei Wandkombinationen sind die entsprechenden Materialaufstellungen der unterschiedlichen Wände zu addieren, wie hier am Beispiel des Schachtes und der teilhohen Wand zu sehen ist.

### 1.2.5 Zusatzmaterial

Unter Zusatzmaterial verstehen wir die zusätzlich benötigte Menge an Geberit GIS Profilen und Profilverbindern, um die Geberit GIS Montageelemente (Wand-WC, Bidet, Urinal usw.) in das Geberit GIS Tragwerk einsetzen zu können.

Das Zusatzmaterial ist bei den Montageelementen zu berücksichtigen (→ siehe "Montageelemente" auf Seite 6).

### 1.2.6 Montagezeit

Die angegebenen Zeitdaten beziehen sich ausschließlich auf die reinen Bearbeitungsleistungen in Einzelminuten eines systemerfahrenen Monteurs und beruhen auf Erfahrungswerten der Firma Geberit sowie praxisbezogenen zeittechnischen Untersuchungen.

Nebenleistungen, wie z. B. der Transport von verschiedenen Einzelelementen, Zwischenlagerungen, Be- und Entladen der Materialien oder vor- und nachbereitende Tätigkeiten sind nicht enthalten.

Des weiteren sind keine Zuschläge für Verteilzeiten eingerechnet.

### 1.2.7 Montage vor Leichtbauwänden (z. B. Trockenbauwände und Wände aus min. 8 cm dicken Gips-Wandbauplatten)

30 % Zuschlag auf die Montagewinkel, Art.-Nr. 461.002.00.1, plus entsprechende Menge Hohlraumdübel für Trockenbauwände, Art.-Nr. 465.029.00.1, berücksichtigen.

### 1.2.8 Systemumfang / Gewährleistung

Die Systemgewährleistung für das Installationssystem Geberit GIS erhalten Sie für den Einsatz von Geberit GIS Tragsystemen, Montageelementen und Systembeplankung.

### 1.2.9 Rechtsansprüche

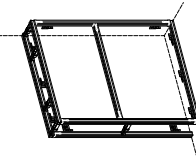
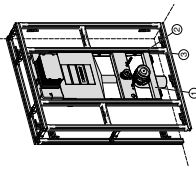
Die Angaben in den Tabellen sind richtungweisend. Gewährleistungsansprüche können daraus nicht geltend gemacht werden.

Änderungen und Irrtümer vorbehalten.

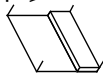
### 1.3 Montageelemente

Tabelle 1: Zusatzmaterial für Vorwandinstallation

Montageelemente GIS Montageelemente für	Art.-Nr.	Zusatzmaterial		Montagezeiten		Materialpreis Brutto 2017 inklusive Zusatzmaterial	
		GIS Profil 461.000.25.1	GIS Profil- verbinder 461.200.00.1	Tragsystem min	Beplankung min		Gesamt min
<b>Wand-WC (ohne Betätigungsplatte)</b>							
GIS Element für WWC, 114 cm, mit Sigma UP-SPK 12 cm	461.311.00.5	2,0	6	22	6	28	278,18
GIS Element für WWC, 114 cm, mit Sigma UP-SPK 12 cm, für Geruchsabsaugung Umluft	461.370.00.5	2,0	6	22	6	28	302,03
GIS Element für WWC, 114 cm, mit Sigma UP-SPK 12 cm, für Geruchsabsaugung Abluft	461.315.00.5	2,0	6	22	6	28	339,05
GIS Element für Wand-WC mit Omega UP-SPK 12cm Bet. vorne/oben	461.141.00.1/ 461.151.00.1	1,2	6	22	6	28	328,46
<b>Waschtisch-Set</b>							
GIS WT-Set für Standardarmatur	461.430.00.1	2,0	6	17,5	6	23,5	106,59
GIS WT-Set für Standardarmatur, mit UP-Sifon	461.435.00.1	2,0	6	18	5	23	150,55
<b>Urinal (ohne Steuerung)</b>							
GIS Element für Urinal, 114 cm, Universal	461.621.00.1	2,0	6	18	5	23	324,64
GIS Element für Urinal, 100 cm, Universal, Bet. von oben	461.622.00.1	2,0	6	18	5	23	385,16
GIS Element für Urinal, 114 cm, Universal, für AP-Druck- spüler	461.686.00.1	2,0	6	18	5	23	252,19
<b>GIS Element für Bidet, Universal</b>	461.530.00.1	2,0	6	22	5	27	265,18
<b>Armaturenplatten</b>							
GIS Traverse für AP-Armatur, mit zwei W-Anschl. 153 mm	461.740.00.1	1,2	4	12	3	15	64,04
GIS Traverse für AP-Armatur, mit zwei W-Anschl. 100 mm	461.741.00.1	1,1	4	10	3	13	59,16
GIS Traverse für AP-Armatur, mit einem W-Anschl.	461.742.00.1	1,2	4	9,5	2	11,5	50,25
GIS Traverse für verti. AP-Armatur, mit zwei W-Anschl.	461.746.00.1	1,2	4	10	3	13	80,33
GIS Montageplatte für UP-Absperrventile 270 mm	461.149.00.1	1,1	4	10	0	10	39,04
GIS Montageplatte für UP-Grundkörper	461.178.00.2	1,2	4	12	2	14	47,58
GIS Montageplatte, für UP-Armatur, tiefenverstellbar	461.173.00.1	1,2	4	12	2	14	73,92

Montageelemente GIS Montageelemente für	Art.-Nr.	Zusatzmaterial		Montagezeiten				Materialpreis Brutto 2017 inklusive Zusatzmaterial
		GIS Profil	GIS Profil- verbinder	GIS Einzelmontagezeit	Tragsystem		Beplankung	
		m	Stück	min	min	min	min	EUR
GIS Traverse für Waschmaschine und Geschirrspüler	461.445.00.1	0,7	2	7	3	10	10	90,88
GIS Montageplatte, universell, 31 x 58 cm	461.035.00.1	1,7	6	15	0	15	15	100,21
GIS Montageplatte mit 2 Wasserzähler- strecken mit UP- Absperrventil	461.131.00.1	1,7	4	13	3	16	16	513,70
<b>Duschelement</b>								
GIS Element für Dusche mit Wandablauf d40	461.736.00.1	1,2	4	10	4	14	14	296,42
GIS Element für Dusche mit Wandablauf d50	461.734.00.1	1,2	4	10	4	14	14	280,22
<b>Beispiel</b>	Vorwand ohne Montageelement (→ siehe Abschnitt 1.4 „Systemwände“ auf Seite 8)			Vorwand mit Montage- element plus Zusatzmaterial (1) Wand-WC-Element (2) Profil (3) Profilverbinder				

**1.4 Systemwände**



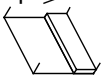
**Tragsystem / Beplankung für Vorwandinstallation**  
Vorwand, zweiseitig befestigt

Achtung! Die angegebenen Montagezeiten  
beinhalten keine Nebenleistungen.

Installationswand		GIS Tragsystem						GIS Beplankung				Gesamt				
Höhe* m	Breite m	GIS Profil	GIS Profilverbinder	GIS Montagewinkel	GIS Verb.stück	GIS Verlasche	GIS Bausatz freist.	GIS Wandanbind.	GIS Montagezeit nur Tragsystem	GIS Materialpreis nur Tragsystem	Geberit Panel	Geberit Schraube	Geberit Spachtel- masse	GIS Montagezeit gesamt	GIS Materialpreis gesamt	Brutto 2017 EUR
		461.000.25.1	461.200.00.1	461.002.00.1	461.003.00.1	461.022.00.1	461.660.00.1	461.015.00.1	min	EUR	461.025.00.1	461.030.00.1**	464.015.00.1	min	EUR	
1,00	0,50	3,5	6	6	2	-	-	-	30	92,01	0,7	20	0,3	47	106,71	
	0,75	4,5	6	6	2	-	-	-	30	100,80	1,1	35	0,5	56	124,52	
	1,00	5,5	6	6	2	-	-	-	30	109,59	1,5	40	0,7	65	141,09	
	1,25	6,5	6	6	3	-	-	-	30	127,22	1,8	55	0,9	75	166,25	
	1,50	7,5	6	8	3	-	-	-	36	145,91	2,2	65	1,1	89	193,34	
	1,75	8,5	6	8	3	-	-	-	36	154,70	2,6	70	1,2	98	209,30	
	2,00	9,5	6	8	3	-	-	-	36	163,49	3,0	85	1,4	108	227,11	
	2,25	10,5	6	8	4	-	-	-	36	181,12	3,3	95	1,6	118	251,65	
	2,50	11,5	6	10	4	-	-	-	42	199,81	3,7	105	1,8	132	278,74	
	2,75	13,3	10	10	4	-	-	-	50	224,89	4,1	115	1,9	149	311,61	
	3,00	14,3	10	10	4	-	-	-	50	233,68	4,5	125	2,1	158	328,80	
	3,25	15,3	10	10	5	-	-	-	50	251,30	4,8	135	2,3	168	353,34	
	3,50	16,3	10	12	5	-	-	-	56	269,99	5,2	145	2,5	182	380,42	
	3,75	17,3	10	12	5	-	-	-	56	278,79	5,6	160	2,6	191	397,62	
	4,00	18,3	10	12	6	-	-	-	56	287,58	5,9	165	2,8	200	412,71	
	4,25	19,3	10	12	6	-	-	-	56	305,20	6,3	180	3,0	210	439,35	
	4,50	20,3	10	14	6	-	-	-	62	323,89	6,7	190	3,2	225	466,44	
	4,75	21,3	10	14	6	-	-	-	62	332,69	7,1	195	3,4	234	483,01	
	5,00	22,3	10	14	6	-	-	-	62	341,48	7,4	210	3,5	243	498,73	

\* Die angegebenen GIS Materialien beziehen sich auf die jeweiligen Wandhöhen ohne Fußbodenaufbau  
 \*\* Alternativ: Magazinierte Paneele, Art.-Nr. 461.031.00.1





**Tragsystem / Beplankung für Vorwandinstallation**

Vorwand, zweiseitig befestigt

Achtung! Die angegebenen Montagezeiten beinhalten keine Nebenleistungen.

Installationswand		GIS Tragsystem							GIS Beplankung				Gesamt		
Höhe*	Breite	GIS Profil	GIS Profilverbinder	GIS Montagewinkel	GIS Verb.stück	GIS Verblasche	GIS Bausatz freist.	GIS Wandanbind.	GIS Montagezeit nur Tragsystem	GIS Materialpreis Brutto 2017 nur Tragsystem	Geberit Panel	Geberit Paneelschraube	Geberit Spachtelmasse	GIS Montagezeit gesamt	GIS Materialpreis Brutto 2017 gesamt
m	m	461.000.25.1	461.200.00.1	461.002.00.1	461.003.00.1	461.022.00.1	461.660.00.1	461.015.00.1	Stk	EUR	Stk	461.030.00.1**	kg	Stk	EUR
1,15	0,50	3,8	6	6	2	-	-	-	30	94,65	0,8	20	0,4	49	111,44
	0,75	4,8	6	6	2	-	-	-	30	103,44	1,2	35	0,5	59	128,64
	1,00	5,8	6	6	2	-	-	-	30	112,23	1,7	40	0,7	70	146,69
	1,25	6,8	6	6	3	-	-	-	30	129,85	2,1	55	0,9	81	173,33
	1,50	7,8	6	8	3	-	-	-	36	148,54	2,5	65	1,1	96	200,42
	1,75	8,8	6	8	3	-	-	-	36	157,34	2,9	70	1,3	106	216,99
	2,00	9,8	6	8	3	-	-	-	36	166,13	3,3	85	1,5	116	234,81
	2,25	10,8	6	8	4	-	-	-	36	183,75	3,8	95	1,6	127	261,69
	2,50	11,8	6	10	4	-	-	-	42	202,44	4,2	105	1,8	143	288,78
	2,75	13,8	10	10	4	-	-	-	52	242,99	4,6	115	2,0	163	337,73
	3,00	14,8	10	10	4	-	-	-	52	251,78	5,0	125	2,2	173	354,92
	3,25	15,8	10	10	5	-	-	-	53	269,41	5,4	135	2,4	185	380,94
	3,50	16,8	10	12	5	-	-	-	58	288,10	5,9	145	2,6	200	409,51
	3,75	17,8	10	12	5	-	-	-	58	296,89	6,3	160	2,7	220	426,71
	4,00	18,8	10	12	5	-	-	-	58	305,68	6,7	165	2,9	220	443,28
	4,25	19,8	10	12	6	-	-	-	59	323,30	7,1	180	3,1	231	469,92
	4,50	20,8	10	14	6	-	-	-	64	341,99	7,6	190	3,3	247	498,49
	4,75	21,8	10	14	6	-	-	-	64	350,79	8,0	195	3,5	257	515,06
	5,00	22,8	10	14	6	-	-	-	64	359,58	8,4	210	3,7	267	532,87

\* Die angegebenen GIS Materialien beziehen sich auf die jeweiligen Wandhöhen ohne Fußbodenaufbau

\*\* Alternativ: Magazinierte Paneelschrauben, Art.-Nr. 461.031.00.1

## Tragsystem / Beplankung für Vorwandinstallation Vorwand, zweiseitig befestigt

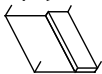


Achtung! Die angegebenen Montagezeiten beinhalten keine Nebenleistungen.

Installationswand		GIS Tragsystem										GIS Beplankung			Gesamt	
Höhe*	Breite	GIS Profil	GIS Profilverbinder	GIS Montagewinkel	GIS Verb.stück	GIS Verlasche	GIS Bausatz freist.	GIS Wandabnd.	GIS Montagezeit	GIS Materialpreis	Gebert Panel	Gebert Paneelschraube	Gebert Spachtelmasse	GIS Montagezeit	GIS Materialpreis	
m	m	461.000,25.1	461.200,00.1	461.002,00.1	461.003,00.1	461.022,00.1	461.660,00.1	461.015,00.1	min	EUR	Stk	461.030,00.1**	kg	min	EUR	
1,35	0,50	4,9	10	8	2	-	-	-	48	123,47	0,9	28	0,5	79	143,36	
	0,75	6,4	10	8	2	-	-	-	48	136,66	1,4	49	0,7	91	167,80	
	1,00	7,9	10	8	2	-	-	-	48	149,85	1,9	58	1,0	102	191,36	
	1,25	9,4	10	8	3	1	-	-	51	177,09	2,4	77	1,3	117	230,21	
	1,50	10,9	10	10	3	1	-	-	56	200,17	2,9	91	1,5	134	263,67	
	1,75	12,4	10	10	3	1	-	-	56	213,36	3,4	100	1,8	146	287,23	
	2,00	13,9	10	10	3	1	-	-	56	226,55	3,8	119	2,0	158	309,94	
	2,25	15,4	10	10	4	2	-	-	59	253,79	4,3	135	2,3	173	348,41	
	2,50	16,9	10	12	4	2	-	-	64	276,87	4,8	147	2,5	190	381,63	
	2,75	19,5	18	12	4	2	-	-	82	331,95	5,3	163	2,8	221	447,95	
	3,00	21,0	18	12	4	2	-	-	82	345,14	5,8	177	3,0	233	471,51	
	3,25	22,5	18	12	5	2	-	-	84	367,16	6,3	189	3,3	246	504,28	
	3,50	24,0	18	14	5	2	-	-	88	390,25	6,8	205	3,6	262	538,60	
	3,75	25,5	18	14	5	2	-	-	88	403,44	7,2	224	3,8	274	561,31	
	4,00	27,0	18	14	5	2	-	-	88	416,63	7,7	233	4,1	286	584,87	
	4,25	28,5	18	14	6	4	-	-	94	449,08	8,2	252	4,3	303	628,32	
	4,50	30,0	18	16	6	4	-	-	98	472,16	8,7	266	4,6	320	662,40	
	4,75	31,5	18	16	6	4	-	-	98	485,35	9,2	275	4,8	332	685,34	
	5,00	33,0	18	16	6	4	-	-	98	498,54	9,7	284	5,1	344	710,15	

\* Die angegebenen GIS Materialien beziehen sich auf die jeweiligen Wandhöhen ohne Fußbodenaufbau

\*\* Alternativ: Magazinierte Paneelschrauben, Art.-Nr. 461.031.00.1



**Tragsystem / Beplankung für Vorwandinstallation**

Vorwand, zweiseitig befestigt

Achtung! Die angegebenen Montagezeiten  
beinhalten keine Nebenleistungen.

Installationswand		GIS Tragsystem										GIS Beplankung			Gesamt	
Höhe*	Breite	GIS Profil	GIS Profilverbinder	GIS Montagewinkel	GIS Verb.stück	GIS Verlasche	GIS Bausatz freist.	GIS Wandanbind.	GIS Montagezeit nur Tragsystem	GIS Materialpreis nur Tragsystem	Geberit Panel	Geberit Paneelschraube	Geberit Spachtel- masse	GIS Montagezeit gesamt	GIS Materialpreis Brutto 2017	GIS Materialpreis gesamt
m	m	461.000.25.1	461.200.00.1	461.002.00.1	461.003.00.1	461.022.00.1	461.660.00.1	461.015.00.1	µm	EUR	1S	1S	kg	min	EUR	EUR
1,50	0,50	5,2	10	8	2	-	-	-	49	126,11	1,0	28	0,5	68	147,48	147,48
	0,75	6,7	10	8	2	-	-	-	49	139,30	1,6	49	0,8	81	174,01	174,01
	1,00	8,2	10	8	2	-	-	-	49	152,49	2,1	58	1,0	94	196,96	196,96
	1,25	9,7	10	8	3	1	-	-	46	179,72	2,6	77	1,3	110	235,81	235,81
	1,50	11,2	10	10	3	1	-	-	50	202,81	3,2	91	1,6	128	271,36	271,36
	1,75	12,7	10	10	3	1	-	-	50	216,00	3,7	100	1,8	141	294,31	294,31
	2,00	14,2	10	10	3	1	-	-	50	229,19	4,2	119	2,1	154	319,11	319,11
	2,25	15,7	10	10	4	2	-	-	54	256,42	4,8	135	2,3	170	358,45	358,45
	2,50	17,2	10	12	4	2	-	-	58	279,51	5,3	147	2,6	188	392,28	392,28
	2,75	19,9	18	12	4	2	-	-	77	335,47	5,8	163	2,9	220	459,48	459,48
	3,00	21,4	18	12	4	2	-	-	77	348,66	6,4	177	3,1	233	484,53	484,53
	3,25	22,9	18	12	5	2	-	-	78	370,88	6,9	189	3,4	247	517,29	517,29
	3,50	24,4	18	14	5	2	-	-	83	393,76	7,4	205	3,6	265	551,01	551,01
	3,75	25,9	18	14	5	2	-	-	83	406,95	8,0	224	3,9	278	577,29	577,29
	4,00	27,4	18	14	5	2	-	-	83	420,14	8,5	233	4,2	291	600,85	600,85
	4,25	28,9	18	14	6	4	-	-	88	452,59	9,0	252	4,4	309	644,30	644,30
	4,50	30,4	18	16	6	4	-	-	93	475,68	9,6	266	4,7	327	679,86	679,86
	4,75	31,9	18	16	6	4	-	-	93	488,87	10,1	275	5,0	340	703,42	703,42
	5,00	33,4	18	16	6	4	-	-	93	502,06	10,6	294	5,2	353	727,61	727,61

\* Die angegebenen GIS Materialien beziehen sich auf die jeweiligen Wandhöhen ohne Fußbodenaufbau

\*\* Alternativ: Magazinierte Paneelschrauben, Art.-Nr. 461.031.00.1

## Tragsystem / Beplankung für Vorwandinstallation

Vorwand, zweiseitig befestigt, raumhoch

Achtung! Die angegebenen Montagezeiten beinhalten keine Nebenleistungen.

Installationswand		GIS Tragsystem										GIS Beplankung				Gesamt	
Höhe*	Breite	GIS Profil	GIS Profilverbinder	GIS Montagewinkel	GIS Verb.stück	GIS Verblasche	GIS Bausatz freist.	GIS Wandabnd.	GIS Montagezeit	GIS Materialpreis	nur Tragsystem	Brutto 2017	Geberit Panel	Geberit Paneelschraube	Geberit Spachtelmasse	GIS Montagezeit	GIS Materialpreis
m	m	461.000.25.1	461.200.00.1	461.002.00.1	461.003.00.1	461.022.00.1	461.660.00.1	461.015.00.1	min	EUR	nur Tragsystem	EUR	461.025.00.1	461.030.00.1**	kg	min	EUR
2,60	0,30	6,1	12	8	-	-	-	-	44	120,99	0,9	138,41	0,9	18	0,3	79	138,41
	0,40	6,7	10	10	-	-	-	-	50	136,17	1,3	160,12	1,3	18	0,4	79	160,12
	0,50	7,3	12	10	-	-	-	-	50	141,44	1,6	171,20	1,6	24	0,5	87	171,20
	0,60	7,9	12	10	-	-	-	-	50	146,72	1,9	182,28	1,9	30	0,6	95	182,28
	0,70	8,5	12	10	-	-	-	-	50	151,99	2,3	194,84	2,3	36	0,7	102	194,84
	0,80	9,1	12	10	-	-	-	-	50	157,27	2,6	205,92	2,6	42	0,8	110	205,92
	0,90	9,7	12	10	-	-	-	-	50	162,55	2,9	216,39	2,9	48	0,8	118	216,39
	1,00	10,3	12	10	-	-	-	-	50	167,82	3,3	228,58	3,3	51	0,9	126	228,58
	1,25	11,8	12	10	-	-	-	-	52	186,23	4,1	262,54	4,1	66	1,2	147	262,54
	1,50	13,3	12	12	-	-	-	-	56	209,31	4,9	300,20	4,9	78	1,4	172	300,20
	1,75	14,8	12	12	-	-	-	-	56	222,50	5,7	328,20	5,7	87	1,7	191	328,20
	2,00	16,3	12	12	-	-	-	-	56	235,69	6,6	357,81	6,6	102	1,9	210	357,81
	2,25	17,8	12	12	-	-	-	-	58	254,10	7,4	391,16	7,4	117	2,1	232	391,16
	2,50	19,3	12	14	-	-	-	-	64	277,19	8,2	429,06	8,2	126	2,4	256	429,06
	2,75	23,1	22	14	-	-	-	-	88	361,15	9,0	527,97	9,0	141	2,6	301	527,97
	3,00	24,6	22	14	-	-	-	-	88	374,34	9,9	557,83	9,9	153	2,9	320	557,83
	3,25	26,1	22	14	-	-	-	-	88	387,53	10,7	585,22	10,7	162	3,1	339	585,22
	3,50	27,6	22	16	-	-	-	-	94	410,62	11,5	623,86	11,5	177	3,4	364	623,86
	3,75	29,1	22	16	-	-	-	-	94	423,81	12,4	653,48	12,4	192	3,6	383	653,48
	4,00	30,6	22	16	-	-	-	-	94	437,00	13,2	680,86	13,2	201	3,8	403	680,86
	4,25	32,1	22	16	-	-	-	-	98	460,62	14,0	720,04	14,0	216	4,1	426	720,04
	4,50	33,6	22	18	-	-	-	-	102	483,70	14,8	757,70	14,8	228	4,3	450	757,70
	4,75	35,1	22	18	-	-	-	-	102	496,89	15,7	787,18	15,7	237	4,6	470	787,18
	5,00	36,6	22	18	-	-	-	-	102	510,08	16,5	815,32	16,5	252	4,8	489	815,32

\* Die angegebenen GIS Materialien beziehen sich auf die jeweiligen Wandhöhen ohne Fußbodenaufbau

\*\* Alternativ: Magazinierte Paneelschrauben, Art.-Nr. 461.031.00.1

**Tragsystem / Beplankung für Vorwandinstallation**  
Vorwand, einseitig befestigt



Achtung! Die angegebenen Montagezeiten beinhalten keine Nebenleistungen.

Installationswand		GIS Tragsystem										GIS Beplankung				Gesamt	
Höhe*	Breite	GIS Profil	GIS Profilverbinder	GIS Montagewinkel	GIS Verb.stück	GIS Verb.lasche	GIS Bausatz freist.	GIS Wandanbind.	GIS Montagezeit	GIS Materialpreis	Geberit Panel	Geberit Paneelschraube	Geberit Spachtelmasse	GIS Montagezeit	GIS Materialpreis		
m	m	m	Stk	Stk	Stk	Stk	Stk	Stk	min	EUR	Stk	Stk	kg	min	EUR		
1,00	0,50	4,4	7	7	2	-	-	-	34	107,18	0,9	34	0,4	57	127,21		
	0,75	5,4	7	7	2	-	-	-	34	115,98	1,3	49	0,6	66	145,02		
	1,00	6,4	7	7	2	-	-	-	34	124,77	1,7	54	0,8	75	161,59		
	1,25	7,4	7	7	3	-	-	-	35	142,39	2,1	69	1,0	85	188,23		
	1,50	8,4	7	9	3	-	-	-	40	161,08	2,4	76	1,1	99	212,85		
	1,75	9,4	7	9	3	-	-	-	40	169,88	2,8	84	1,3	108	229,79		
	2,00	10,4	7	9	3	-	-	-	40	178,67	3,2	99	1,5	118	247,61		
	2,25	11,4	7	9	4	-	-	-	41	196,29	3,6	109	1,7	128	273,63		
	2,50	12,4	7	11	4	-	-	-	46	214,98	3,9	119	1,8	142	298,62		
	2,75	14,2	11	11	4	-	-	-	54	240,07	4,3	129	2,0	159	332,10		
	3,00	15,2	11	11	4	-	-	-	54	248,86	4,7	139	2,2	168	349,29		
	3,25	16,2	11	11	5	-	-	-	55	266,48	5,1	149	2,4	178	375,31		
	3,50	17,2	11	13	5	-	-	-	60	285,17	5,4	159	2,5	192	400,31		
	3,75	18,2	11	13	5	-	-	-	60	293,96	5,8	174	2,7	201	418,12		
	4,00	19,2	11	13	5	-	-	-	60	302,76	6,2	179	2,9	210	434,69		
	4,25	20,2	11	13	6	-	-	-	61	320,38	6,5	194	3,1	220	459,85		
	4,50	21,2	11	15	6	-	-	-	66	339,07	6,9	201	3,3	234	486,56		
	4,75	22,2	11	15	6	-	-	-	66	347,86	7,3	209	3,4	244	502,89		
	5,00	23,2	11	15	6	-	-	-	66	356,66	7,7	224	3,6	253	520,71		

\* Die angegebenen GIS Materialien beziehen sich auf die jeweiligen Wandhöhen ohne Fußbodenaufbau

\*\* Alternativ: Magazinierte Paneelschrauben, Art.-Nr. 461.031.00.1

**Tragsystem / Beplankung für Vorwandinstallation**  
Vorwand, einseitig befestigt



Achtung! Die angegebenen Montagezeiten beinhalten keine Nebenleistungen.

Installationswand		GIS Tragsystem								GIS Beplankung				Gesamt		
Höhe*	Breite	GIS Profil	GIS Profilverbinder	GIS	Montagewinkel	GIS Verb.stück	GIS Ver.lasche	GIS Bausatz freist.	GIS Wandanbind.	GIS Montagezeit	GIS Materialpreis	Geberit Panel	Geberit Panel	Geberit Spachtel-	GIS Montagezeit	GIS Materialpreis
m	m	m	Stk	Stk	Stk	Stk	Stk	Stk	Stk	min	EUR	Stk	Stk	kg	min	EUR
1,15	0,50	4,9	7	7	3	3	-	-	461,015,00,1	35	120,41	1,1	36	0,4	61	143,89
	0,75	5,9	7	7	3	3	-	-	-	35	129,20	1,5	53	0,6	71	161,71
	1,00	6,9	7	7	3	3	-	-	-	35	138,00	1,9	58	0,8	81	178,27
	1,25	7,9	7	7	4	4	-	-	-	36	155,62	2,3	73	1,0	92	204,92
	1,50	8,9	7	9	4	4	-	-	-	41	174,31	2,8	80	1,2	108	233,11
	1,75	9,9	7	9	4	4	-	-	-	41	183,10	3,2	88	1,4	118	250,05
	2,00	10,9	7	9	4	4	-	-	-	42	191,89	3,6	103	1,5	128	267,25
	2,25	11,9	7	9	5	5	-	-	-	42	209,52	4,0	113	1,7	139	293,27
	2,50	12,9	7	11	5	5	-	-	-	47	228,21	4,4	123	1,9	154	320,36
	2,75	14,8	11	11	5	5	-	-	-	58	267,88	4,9	133	2,1	175	369,91
	3,00	15,8	11	11	5	5	-	-	-	58	276,67	5,3	143	2,3	185	387,10
	3,25	16,8	11	11	6	6	-	-	-	58	294,29	5,7	153	2,5	196	413,12
	3,50	17,8	11	13	6	6	-	-	-	64	312,98	6,1	163	2,6	212	439,60
	3,75	18,8	11	13	6	6	-	-	-	64	321,77	6,6	178	2,8	222	458,89
	4,00	19,8	11	13	6	6	-	-	-	64	330,57	7,0	183	3,0	232	475,46
	4,25	20,8	11	13	7	7	-	-	-	64	348,19	7,4	198	3,2	243	502,10
	4,50	21,8	11	15	7	7	-	-	-	70	366,88	7,8	205	3,4	258	528,82
	4,75	22,8	11	15	7	7	-	-	-	70	375,67	8,2	213	3,6	269	545,76
	5,00	23,8	11	15	7	7	-	-	-	70	384,47	8,7	228	3,7	279	564,44

\* Die angegebenen GIS Materialien beziehen sich auf die jeweiligen Wandhöhen ohne Fußbodenaufbau

\*\* Alternativ: Magazinierte Panelsechrauben, Art.-Nr. 461.031.00.1



**Tragsystem / Beplankung für Vorwandinstallation**  
Vorwand, einseitig befestigt

Achtung! Die angegebenen Montagezeiten beinhalten keine Nebenleistungen.

Installationswand		GIS Tragsystem						GIS Beplankung				Gesamt			
Höhe*	Breite	GIS Profil	GIS Profilverbinder	GIS Montagewinkel	GIS Verb.stück	GIS Verblasche	GIS Bausatz freist.	GIS Wandabnd.	GIS Montagezeit	GIS Materialpreis	Brutto 2017	GIS Beplankung	GIS Montagezeit	GIS Materialpreis	
m	m	461.000.25.1	461.200.00.1	461.002.00.1	461.003.00.1	461.022.00.1	461.660.00.1	461.015.00.1	min	EUR	nur Tragsystem	Geberit Paneelschraube	Geberit Spachtelmasse	min	EUR
		u	St.	St.	St.	St.	St.	St.			nur Tragsystem	461.025.00.1	461.030.00.1**	kg	gesamt
1,35	0,50	6,2	11	9	3	-	-	-	48	150,99	1,2	50	0,6	79	178,68
	0,75	7,7	11	9	3	-	-	-	48	164,18	1,7	71	0,9	91	203,73
	1,00	9,2	11	9	3	-	-	-	48	177,37	2,2	80	1,1	102	226,68
	1,25	10,7	11	9	4	1	-	-	51	204,61	2,7	99	1,4	117	265,53
	1,50	12,2	11	11	4	1	-	-	56	227,69	3,2	110	1,7	134	299,23
	1,75	13,7	11	11	4	1	-	-	56	240,88	3,7	122	1,9	146	322,55
	2,00	15,2	11	11	4	1	-	-	56	254,07	4,2	141	2,2	158	347,35
	2,25	16,7	11	11	5	2	-	-	59	281,31	4,6	157	2,4	173	383,73
	2,50	18,2	11	13	5	2	-	-	64	304,39	5,1	169	2,7	190	417,56
	2,75	20,7	19	13	5	2	-	-	82	358,60	5,6	185	2,9	221	482,39
	3,00	22,2	19	13	5	2	-	-	82	371,79	6,1	197	3,2	233	506,32
	3,25	23,7	19	13	6	2	-	-	84	393,80	6,6	211	3,4	246	538,72
	3,50	25,2	19	15	6	2	-	-	88	416,89	7,1	227	3,6	262	573,04
	3,75	26,7	19	15	6	2	-	-	88	430,08	7,6	246	3,9	274	597,23
	4,00	28,2	19	15	6	2	-	-	88	443,27	8,0	255	4,2	286	619,31
	4,25	29,7	19	15	7	4	-	-	94	475,72	8,5	274	4,5	303	663,38
	4,50	31,2	19	17	7	4	-	-	98	498,81	9,0	285	4,7	320	696,47
	4,75	32,7	19	17	7	4	-	-	98	512,00	9,5	295	5,0	332	720,40
	5,00	34,2	19	17	7	4	-	-	98	525,19	10,0	316	5,2	344	744,59

\* Die angegebenen GIS Materialien beziehen sich auf die jeweiligen Wandhöhen ohne Fußbodenaufbau  
\*\* Alternativ: Magazinierte Paneelschrauben, Art.-Nr. 461.031.00.1

**Tragsystem / Beplankung für Vorwandinstallation**  
Vorwand, einseitig befestigt



Achtung! Die angegebenen Montagezeiten beinhalten keine Nebenleistungen.

Installationswand		GIS Tragsystem										GIS Beplankung				Gesamt	
Höhe*	Breite	GIS Profil	GIS Profilverbinder	GIS	Montagewinkel	GIS Verb.stück	GIS Verflasche	GIS Bausatz freist.	GIS Wandanbind.	GIS Montagezeit	GIS Materialpreis	Geberit Panel	Geberit Panelschraube	Geberit Spachtelmasse	GIS Montagezeit	GIS Materialpreis	
m	m	m	Stk	Stk	Stk	Stk	Stk	Stk	Stk	min	EUR	Stk	Stk	kg	min	EUR	
1,50	0,50	6,7	11	9	3	-	-	-	-	48	155,39	1,4	52	0,6	81	186,29	
	0,75	8,2	11	9	3	-	-	-	-	48	168,58	1,9	73	0,9	95	211,34	
	1,00	9,7	11	9	3	-	-	-	-	48	181,77	2,4	82	1,2	108	234,90	
	1,25	11,2	11	9	4	1	-	-	-	51	209,00	3,0	101	1,4	124	274,61	
	1,50	12,7	11	11	4	1	-	-	-	56	232,09	3,5	112	1,7	142	308,32	
	1,75	14,2	11	11	4	1	-	-	-	56	245,28	4,0	124	2,0	155	332,25	
	2,00	15,7	11	11	4	1	-	-	-	56	258,47	4,6	143	2,2	168	357,92	
	2,25	17,2	11	11	5	2	-	-	-	59	285,70	5,1	159	2,5	184	396,40	
	2,50	18,7	11	13	5	2	-	-	-	64	303,79	5,6	171	2,7	202	429,61	
	2,75	21,3	19	13	5	2	-	-	-	82	363,87	6,2	187	3,0	233	497,41	
	3,00	22,8	19	13	5	2	-	-	-	82	377,06	6,7	199	3,3	246	521,35	
	3,25	24,3	19	13	6	2	-	-	-	84	399,08	7,2	213	3,5	260	553,74	
	3,50	25,8	19	15	6	2	-	-	-	88	422,17	7,8	229	3,8	278	589,55	
	3,75	27,3	19	15	6	2	-	-	-	88	435,36	8,3	248	4,1	292	614,35	
	4,00	28,8	19	15	6	2	-	-	-	88	448,55	8,8	257	4,3	305	637,30	
	4,25	30,3	19	15	7	4	-	-	-	94	481,00	9,4	276	4,6	323	682,84	
	4,50	31,8	19	17	7	4	-	-	-	98	504,08	9,9	287	4,8	341	715,93	
	4,75	33,3	19	17	7	4	-	-	-	98	517,27	10,4	299	5,1	354	739,87	
	5,00	34,8	19	17	7	4	-	-	-	98	530,46	11,0	318	5,4	367	766,15	

\* Die angegebenen GIS Materialien beziehen sich auf die jeweiligen Wandhöhen ohne Fußbodenaufbau

\*\* Alternativ: Magazinierte Panelschrauben, Art.-Nr. 461.031.00.1





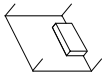
**Tragsystem / Beplankung für Vorwandinstallation**  
Vorwand, einseitig befestigt, raumhoch

Achtung! Die angegebenen Montagezeiten beinhalten keine Nebenleistungen.

Installationswand		GIS Tragsystem										GIS Beplankung				Gesamt	
Höhe*	Breite	GIS Profil	GIS Profilverbinder	GIS Montagewinkel	GIS Verb.stück	GIS Verblasche	GIS Bausatz freist.	GIS Wandanbind.	GIS Montagezeit nur Tragsystem	GIS Materialpreis nur Tragsystem	Geberit Panel	Geberit Paneelschraube	Geberit Spachtelmasse	GIS Montagezeit	GIS Materialpreis	EUR gesamt	
m	m	461.000,25.1	461.200,00.1	461.002,00.1	461.003,00.1	461.022,00.1	461.660,00.1	461.015,00.1	min	EUR	St.	St.	kg	min	EUR	EUR gesamt	
2,60	0,30	8,8	14	10	2	-	-	-	56	176,92	1,5	52	0,4	92	208,07	208,07	
	0,40	9,4	14	12	2	-	-	-	60	192,09	1,9	58	0,5	104	230,53	230,53	
	0,50	10,0	14	12	2	-	-	-	60	197,37	2,2	64	0,6	112	241,61	241,61	
	0,60	10,6	14	12	2	-	-	-	60	202,64	2,5	70	0,7	120	252,69	252,69	
	0,70	11,2	14	12	2	-	-	-	60	207,92	2,9	76	0,8	128	265,25	265,25	
	0,80	11,8	14	12	2	-	-	-	60	213,19	3,2	82	0,9	135	276,33	276,33	
	0,90	12,4	14	12	2	-	-	-	60	218,47	3,5	88	1,0	143	287,04	287,04	
	1,00	13,0	14	12	2	-	-	-	60	223,75	3,9	91	1,1	151	299,60	299,60	
	1,25	14,5	14	12	2	1	-	-	62	242,15	4,7	106	1,4	172	333,56	333,56	
	1,50	16,0	14	14	2	1	-	-	68	265,24	5,5	115	1,6	197	370,85	370,85	
	1,75	17,5	14	14	2	1	-	-	68	278,43	6,3	127	1,8	216	398,61	398,61	
	2,00	19,0	14	14	2	1	-	-	68	291,62	7,2	142	2,1	236	428,84	428,84	
	2,25	20,5	14	14	2	2	-	-	70	303,02	8,0	157	2,3	257	462,19	462,19	
	2,50	22,0	14	16	2	2	-	-	74	333,11	8,8	166	2,6	281	500,08	500,08	
	2,75	25,7	24	16	2	2	-	2	100	416,20	9,6	181	2,8	326	598,12	598,12	
	3,00	27,2	24	16	2	2	-	2	100	429,39	10,5	190	3,0	345	626,98	626,98	
	3,25	28,7	24	16	2	2	-	2	100	442,58	11,3	202	3,3	365	655,36	655,36	
	3,50	30,2	24	18	2	2	-	2	104	465,66	12,1	217	3,5	389	693,39	693,39	
	3,75	31,7	24	18	2	2	-	2	104	478,85	13,0	232	3,8	408	723,62	723,62	
	4,00	33,2	24	18	2	2	-	2	104	492,04	13,8	241	4,0	428	751,01	751,01	
	4,25	34,7	24	18	2	4	-	2	108	515,66	14,6	256	4,2	451	789,57	789,57	
	4,50	36,2	24	20	2	4	-	2	114	538,75	15,4	265	4,5	476	827,47	827,47	
	4,75	37,7	24	20	2	4	-	2	114	551,94	16,3	277	4,7	495	856,71	856,71	
	5,00	39,2	24	20	2	4	-	2	114	565,13	17,1	292	5,0	514	885,46	885,46	

\* Die angegebenen GIS Materialien beziehen sich auf die jeweiligen Wandhöhen ohne Fußbodenaufbau  
\*\* Alternativ: Magazinierte Paneelschrauben, Art.-Nr. 461.031.00.1

## Tragsystem / Beplankung für Vorwandinstallation Vorwand, ohne seitl. Befestigung

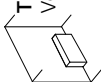


Achtung! Die angegebenen Montagezeiten beinhalten keine Nebenleistungen.

Installationswand		GIS Tragsystem						GIS Beplankung				Gesamt			
Höhe*	Breite	GIS Profil	GIS Profilverbinder	GIS Montagewinkel	GIS Verb.stück	GIS Verlasche	GIS Bausatz freist.	GIS Wandanbind.	GIS Montagezeit	GIS Materialpreis	Geberit Panel	Geberit Panel	Geberit Spachtel-	GIS Montagezeit	GIS Materialpreis
m	m	461.000,25.1	461.200,00.1	461.002,00.1	461.003,00.1	461.022,00.1	461.660,00.1	461.015,00.1	min	EUR	461.025,00.1	461.030,00.1**	kg	min	EUR
1,00	0,50	5,3	8	8	2	-	-	-	38	122,36	1,2	48	0,5	67	149,18
	0,75	6,3	8	8	2	-	-	-	38	131,15	1,6	63	0,7	76	167,00
	1,00	7,3	8	8	2	-	-	-	38	139,95	1,9	68	0,9	85	182,09
	1,25	8,3	8	8	3	-	-	-	40	157,57	2,3	83	1,0	95	208,11
	1,50	9,3	8	10	3	-	-	-	44	176,26	2,7	90	1,2	109	234,83
	1,75	10,3	8	10	3	-	-	-	44	185,05	3,0	98	1,4	118	250,29
	2,00	11,3	8	10	4	-	-	-	46	211,47	3,8	120	1,7	138	293,14
	2,25	12,3	8	10	4	-	-	-	50	230,16	4,2	135	1,9	152	320,85
	2,50	13,3	8	12	4	-	-	-	58	255,24	4,5	143	2,1	169	362,60
	2,75	15,1	12	12	4	-	-	-	58	264,03	4,9	153	2,3	178	369,79
	3,00	16,1	12	12	5	-	-	-	60	281,66	5,3	163	2,4	188	395,20
	3,25	17,1	12	12	5	-	-	-	64	300,35	5,7	173	2,6	202	422,28
	3,50	18,1	12	14	5	-	-	-	64	309,14	6,0	188	2,8	211	438,62
	3,75	19,1	12	14	5	-	-	-	64	317,93	6,4	193	3,0	220	455,19
	4,00	20,1	12	14	6	-	-	-	66	335,55	6,8	208	3,2	230	481,83
	4,25	21,1	12	14	6	-	-	-	70	354,24	7,1	215	3,3	244	506,45
	4,50	22,1	12	16	6	-	-	-	70	363,04	7,5	223	3,5	254	523,39
	4,75	23,1	12	16	6	-	-	-	70	371,83	7,9	238	3,7	263	541,20
	5,00	24,1	12	16	6	-	-	-	70	371,83	7,9	238	3,7	263	541,20

\* Die angegebenen GIS Materialien beziehen sich auf die jeweiligen Wandhöhen ohne Fußbodenaufbau

\*\* Alternativ: Magazinierte Panelschrauben, Art.-Nr. 461.031.00.1



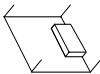
**Tragsystem / Beplankung für Vorwandinstallation**  
Vorwand, ohne seitl. Befestigung

Achtung! Die angegebenen Montagezeiten  
beinhalten keine Nebenleistungen.

Installationswand		GIS Tragsystem										GIS Beplankung			Gesamt	
Höhe*	Breite	GIS Profil	GIS Profilverhinder	GIS	Montagewinkel	GIS Verb.stück	GIS Verlasche	GIS Bausatz freist.	GIS Wandanbind.	GIS Montagezeit	GIS Materialpreis	Geberit Paneel	Geberit Paneelschraube	Geberit Spachtelmasse	GIS Montagezeit	GIS Materialpreis
m	m	u	St	St	St	St	St	St	St	min	EUR	St.	St	kg	min	EUR
1,15	0,50	5,9	8	4	4	4	4	4	4	40	145,29	1,3	56	0,5	73	174,59
	0,75	6,9	8	4	4	4	4	4	4	40	154,09	1,8	71	0,7	83	193,89
	1,00	7,9	8	4	4	4	4	4	4	40	162,88	2,2	76	0,9	93	210,46
	1,25	8,9	8	5	5	5	5	5	5	42	180,50	2,6	91	1,1	104	237,10
	1,50	9,9	8	10	5	5	5	5	5	46	199,19	3,0	98	1,3	119	263,82
	1,75	10,9	8	10	5	5	5	5	5	46	207,99	3,4	106	1,4	130	280,14
	2,00	11,9	8	10	5	5	5	5	5	46	216,78	3,9	121	1,6	140	299,44
	2,25	12,9	8	10	6	6	6	6	6	48	234,40	4,3	128	1,8	151	325,08
	2,50	13,9	8	12	6	6	6	6	6	52	253,09	4,7	143	2,0	166	352,80
	2,75	15,9	12	12	6	6	6	6	6	63	293,64	5,1	151	2,2	187	401,49
	3,00	16,9	12	12	6	6	6	6	6	63	302,43	5,6	161	2,4	197	420,17
	3,25	17,9	12	12	7	7	7	7	7	64	320,05	6,0	171	2,5	208	445,57
	3,50	18,9	12	14	7	7	7	7	7	69	338,74	6,4	181	2,7	223	472,66
	3,75	19,9	12	14	7	7	7	7	7	69	347,54	6,8	196	2,9	234	490,47
	4,00	20,9	12	14	7	7	7	7	7	69	356,33	7,2	201	3,1	244	507,04
	4,25	21,9	12	14	8	8	8	8	8	70	373,95	7,7	216	3,3	255	535,17
	4,50	22,9	12	16	8	8	8	8	8	75	392,64	8,1	223	3,5	270	561,88
	4,75	23,9	12	16	8	8	8	8	8	75	401,44	8,5	231	3,6	280	578,21
	5,00	24,9	12	16	8	8	8	8	8	75	410,23	8,9	246	3,8	290	596,02

\* Die angegebenen GIS Materialien beziehen sich auf die jeweiligen Wandhöhen ohne Fußbodenaufbau  
\*\* Alternativ: Magazinierte Paneelschrauben, Art.-Nr. 461.031.00.1

## Tragsystem / Beplankung für Vorwandinstallation Vorwand, ohne seitl. Befestigung

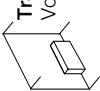


Achtung! Die angegebenen Montagezeiten beinhalten keine Nebenleistungen.

Installationswand		GIS Tragsystem										GIS Beplankung				Gesamt	
Höhe* m	Breite m	GIS Profil	GIS Profilverbinder	GIS	GIS Montagewinkel	GIS Verb.stück	GIS Verblasche	GIS Bausatz freist.	GIS Wandabind.	GIS Montagezeit	GIS Materialpreis	Geberit Panel	Geberit Paneelschraube	Geberit Spachtelmasse	GIS Montagezeit	GIS Materialpreis	
		461.000,25.1	St. 12	St. 10	St. 4	St. 4	St. 4	St. 4	St. 4	St. 4	min	EUR	St. 461.025,00.1	St. 461.030,00.1**	kg	min	EUR
1,35	0,50	7,5	12	10	4	-	-	-	-	54	179,52	1,6	72	0,8	92	216,10	
	0,75	9,0	12	10	4	-	-	-	-	54	191,71	2,0	91	1,0	104	238,80	
	1,00	10,5	12	10	4	-	-	-	-	54	204,90	2,5	102	1,3	115	262,61	
	1,25	12,0	12	10	5	1	-	-	-	56	232,13	3,0	121	1,5	130	300,85	
	1,50	13,5	12	12	5	1	-	-	-	62	255,22	3,5	132	1,8	147	334,55	
	1,75	15,0	12	12	5	1	-	-	-	62	268,41	4,0	144	2,0	159	357,87	
	2,00	16,5	12	12	5	1	-	-	-	62	281,60	4,5	163	2,3	171	382,67	
	2,25	18,0	12	12	6	2	-	-	-	64	308,83	5,0	176	2,6	186	420,77	
	2,50	19,5	12	14	6	2	-	-	-	70	331,92	5,4	193	2,8	203	453,13	
	2,75	22,0	20	14	6	2	-	-	1	88	386,12	5,9	207	3,1	234	518,32	
	3,00	23,5	20	14	6	2	-	-	1	88	399,31	6,4	219	3,3	246	541,64	
	3,25	25,0	20	14	7	2	-	-	1	89	421,33	6,9	233	3,6	259	574,65	
	3,50	26,5	20	16	7	2	-	-	1	94	444,41	7,4	249	3,8	276	608,36	
	3,75	28,0	20	16	7	2	-	-	1	94	457,60	7,9	266	4,1	287	632,92	
	4,00	29,5	20	16	7	2	-	-	1	94	470,79	8,4	277	4,3	299	656,11	
	4,25	31,0	20	16	8	4	-	-	1	99	503,24	8,8	296	4,6	316	698,70	
	4,50	32,5	20	18	8	4	-	-	1	104	526,33	9,3	307	4,8	333	731,79	
	4,75	34,0	20	18	8	4	-	-	1	104	539,52	9,8	319	5,1	345	755,72	
	5,00	35,5	20	18	8	4	-	-	1	104	552,71	10,3	338	5,4	357	780,52	

\* Die angegebenen GIS Materialien beziehen sich auf die jeweiligen Wandhöhen ohne Fußbodenaufbau

\*\* Alternativ: Magazinierte Paneelschrauben, Art.-Nr. 461.031.00.1



**Tragsystem / Beplankung für Vorwandinstallation**

Vorwand, ohne seitl. Befestigung

Achtung! Die angegebenen Montagezeiten beinhalten keine Nebenleistungen.

Installationswand		GIS Tragsystem						GIS Beplankung				Gesamt			
Höhe* m	Breite m	GIS Profil 461_000_25.1	GIS Profilverbinder 461_200.0.1	GIS Montagewinkel 461_002.0.1	GIS Verb.stück 461_003.0.1	GIS Verlasche 461_022.0.1	GIS Bausatz freist. 461_660.0.1	GIS Wandandbnd. 461_015.0.1	GIS Montagezeit nur Tragsystem min	GIS Materialpreis nur Tragsystem EUR	Geberit Paneel 461_025.0.1	Geberit Panelschraube 461_030.0.1**	Geberit Spachtel- masse 464_015.0.1	GIS Montagezeit gesamt min	GIS Materialpreis Brutto 2017 EUR
1,50	0,50	8,1	12	10	4	-	-	-	54	183,79	1,7	76	0,8	95	223,35
	0,75	9,6	12	10	4	-	-	-	54	196,98	2,3	95	1,1	108	249,64
	1,00	11,1	12	10	4	-	-	-	54	210,17	2,8	106	1,3	121	272,83
	1,25	12,6	12	10	5	1	-	-	56	237,41	3,3	125	1,6	137	311,68
	1,50	14,1	12	12	5	1	-	-	62	260,49	3,9	136	1,8	155	346,25
	1,75	15,6	12	12	5	1	-	-	62	273,68	4,4	148	2,1	168	370,18
	2,00	17,1	12	12	5	1	-	-	62	286,87	4,9	167	2,4	182	394,99
	2,25	18,6	12	12	6	2	-	-	64	314,11	5,5	180	2,6	198	433,95
	2,50	20,1	12	14	6	2	-	-	70	337,19	6,0	197	2,6	216	468,41
	2,75	22,8	20	14	6	2	1	1	88	393,15	6,5	211	3,1	247	534,74
	3,00	24,3	20	14	6	2	1	1	88	406,34	7,1	223	3,4	260	560,16
	3,25	25,8	20	14	7	2	1	1	89	428,36	7,6	237	3,7	274	593,17
	3,50	27,3	20	16	7	2	1	1	94	451,45	8,1	253	3,9	292	626,88
	3,75	28,8	20	16	7	2	1	1	94	464,64	8,7	270	4,2	305	652,91
	4,00	30,3	20	16	7	2	1	1	94	477,83	9,2	281	4,5	318	676,72
	4,25	31,8	20	16	8	4	1	1	99	510,28	9,7	300	4,7	336	720,17
	4,50	33,3	20	18	8	4	1	1	104	533,36	10,3	311	5,0	354	755,36
	4,75	34,8	20	18	8	4	1	1	104	546,55	10,8	323	5,0	368	778,68
	5,00	36,3	20	18	8	4	1	1	104	559,74	11,3	342	5,5	381	803,48

\* Die angegebenen GIS Materialien beziehen sich auf die jeweiligen Wandhöhen ohne Fußbodenaufbau

\*\* Alternativ: Magazinierte Paneelschrauben, Art.-Nr. 461.031.00.1

## Tragsystem / Beplankung für Vorwandinstallation

Vorwand, ohne seitl. Befestigung, raumhoch

Achtung! Die angegebenen Montagezeiten beinhalten keine Nebenleistungen.

Installationswand		GIS Tragsystem						GIS Beplankung						Gesamt	
Höhe*	Breite	GIS Profil	GIS Profilverbinder	GIS Montagewinkel	GIS Verb.stück	GIS Verblasche	GIS Bausatz freist.	GIS Wandbind.	GIS Montagezeit	GIS Materialpreis	Geberit Panel	Geberit Paneelsechraube	Geberit Spachtelmasse	GIS Montagezeit	GIS Materialpreis
m	m	m	St.	St.	St.	St.	St.	St.	min	EUR	St.	St.	kg	min	EUR
2,60	0,20	10,6	8	12	4	4	-	50	206,42	1,8	92	0,5	92	93	247,61
	0,30	11,4	16	12	4	-	-	66	231,96	2,1	92	0,6	117	117	278,21
	0,40	12,0	16	14	4	-	-	72	247,14	2,5	98	0,7	129	129	300,67
	0,50	12,6	16	14	4	-	-	72	252,41	2,8	104	0,8	137	137	311,75
	0,60	13,2	16	14	4	-	-	72	257,69	3,1	110	0,9	145	145	322,83
	0,70	13,8	16	14	4	-	-	72	262,96	3,5	116	1,0	153	153	335,39
	0,80	14,4	16	14	4	-	-	72	268,24	3,8	122	1,1	160	160	346,47
	0,90	15,0	16	14	4	-	-	72	273,51	4,1	125	1,2	168	168	357,18
	1,00	15,6	16	14	4	-	-	72	278,79	4,5	131	1,3	176	176	369,74
	1,25	17,1	16	14	4	1	-	74	297,20	5,3	146	1,5	197	197	403,09
	1,50	18,6	16	16	4	1	-	78	320,28	6,1	155	1,8	222	222	440,99
	1,75	20,1	16	16	4	1	-	78	333,47	6,9	167	2,0	241	241	468,75
	2,00	21,6	16	16	4	1	-	78	346,66	7,8	182	2,3	261	261	498,98
	2,25	23,1	16	16	4	2	-	80	365,07	8,6	194	2,5	282	282	531,95
	2,50	24,6	16	18	4	2	-	86	388,15	9,4	206	2,7	306	306	569,61
	2,75	26,4	16	18	4	2	-	110	472,12	10,2	221	3,0	351	351	669,14
	3,00	29,9	26	18	4	2	-	110	485,31	11,1	230	3,2	370	370	698,01
	3,25	31,4	26	18	4	2	-	110	498,50	11,9	242	3,5	390	390	726,38
	3,50	32,9	26	20	4	2	-	116	521,59	12,7	257	3,7	414	414	764,41
	3,75	34,4	26	20	4	2	-	116	534,78	13,6	269	3,9	434	434	793,65
	4,00	35,9	26	20	4	2	-	116	547,97	14,4	281	4,2	453	453	822,03
	4,25	37,4	26	20	4	2	-	120	571,59	15,2	296	4,4	476	476	860,59
	4,50	38,9	26	22	4	4	-	124	594,67	16,0	305	4,7	501	501	898,49
	4,75	40,4	26	22	4	4	-	124	607,86	16,9	317	4,9	520	520	927,73
	5,00	41,9	26	22	4	4	-	124	621,05	17,7	332	5,1	540	540	955,87

\* Die angegebenen GIS Materialien beziehen sich auf die jeweiligen Wandhöhen ohne Fußbodenaufbau

\*\* Alternativ: Magazinierte Paneelsechrauben, Art.-Nr. 461.031.00.1



**Tragsystem / Beplankung für Installationswand "freistehend"**  
freistehend, zweiseitig angelehnt, raumhoch

Achtung! Die angegebenen Montagezeiten beinhalten keine Nebenleistungen.

Installationswand		GIS Tragsystem										GIS Beplankung				Gesamt	
Höhe*	Breite	GIS Profil	GIS Profilverbinder	GIS Montagewinkel	GIS Verb.stück	GIS Verblasche	GIS Bausatz	GIS Wandanbind.	GIS Montagezeit	GIS Materialpreis	Geberit Paneel	Geberit Paneelschraube	Geberit Spachtelmasse	GIS Montagezeit	GIS Materialpreis		
m	m	461.000,25,1	461.200,00,1	461.002,00,1	461.003,00,1	461.022,00,1	461.660,00,1	461.015,00,1	nur Tragsystem	nur Tragsystem	St.	St.	kg	min	EUR		
2,60	0,20	10,5	8	16	-	-	-	-	56	190,02	1,2	24	0,4	85	213,23		
	0,30	12,3	24	16	-	-	-	-	88	242,87	1,9	36	0,5	132	278,56		
	0,40	13,5	24	20	-	-	-	-	98	273,21	2,5	36	0,7	158	319,02		
	0,50	14,7	24	20	-	-	-	-	98	283,76	3,2	48	0,9	173	342,66		
	0,60	15,9	24	20	-	-	-	-	98	294,32	3,9	60	1,1	189	366,30		
	0,70	17,1	24	20	-	-	-	-	98	304,87	4,5	72	1,3	204	388,47		
	0,80	18,3	24	20	-	-	-	-	98	315,42	5,2	84	1,5	220	412,11		
	0,90	19,5	24	20	-	-	-	-	98	325,97	6,0	104	1,7	238	438,23		
	1,00	20,7	24	20	-	-	-	-	98	336,52	6,6	114	1,9	254	460,14		
	1,25	23,7	24	20	3	2	-	-	106	399,82	8,3	144	2,4	300	555,42		
	1,50	26,7	24	24	3	2	-	-	116	445,99	10,0	174	2,9	350	633,58		
	1,75	29,7	24	24	3	2	-	-	116	472,37	11,7	192	3,3	390	689,83		
	2,00	32,7	24	24	3	2	-	-	116	498,75	13,4	228	3,8	429	748,95		
	2,25	35,7	24	24	6	4	-	-	122	562,05	15,1	258	4,3	476	844,23		
	2,50	38,7	24	28	6	4	-	-	132	608,22	16,8	276	4,8	525	920,89		
	2,75	46,1	44	28	8	4	-	-	174	737,23	18,8	350	5,3	615	1091,81		
	3,00	49,1	44	28	8	4	-	-	174	763,61	20,5	378	5,7	654	1149,31		
	3,25	52,1	44	28	8	4	-	-	174	789,99	22,2	396	6,2	694	1206,18		
	3,50	55,1	44	32	8	4	-	-	184	836,16	23,9	426	6,7	744	1284,34		
	3,75	58,1	44	32	8	4	-	-	184	862,54	25,6	456	7,2	783	1342,70		
	4,00	61,1	44	32	8	4	-	-	184	888,92	27,3	486	7,7	823	1401,06		
	4,25	64,1	44	32	14	8	-	-	198	989,14	29,0	516	8,1	876	1532,65		
	4,50	67,1	44	36	14	8	-	-	208	1035,31	30,6	540	8,6	926	1608,58		
	4,75	70,1	44	36	14	8	-	-	208	1061,69	32,3	558	9,1	966	1685,45		
	5,00	73,1	44	36	14	8	-	-	208	1088,07	34,0	588	9,6	1005	1723,81		

\* Die angegebenen GIS Materialien beziehen sich auf die jeweiligen Wandhöhen ohne Fußbodenaufbau  
\*\* Alternativ: Magazinierte Paneelschrauben, Art.-Nr. 461.031.00.1

**Tragsystem / Beplankung für Installationswand "freistehend"**  
 freistehend, zweiseitig angelehnt, raumhoch

**Achtung!** Die angegebenen Montagezeiten beinhalten keine Nebenleistungen.



Installationswand		GIS Tragsystem										GIS Beplankung				Gesamt	
Höhe*	Breite	GIS Profil	GIS Profilverbinder	GIS Montagewinkel	GIS Verb.stück	GIS Verblasche	GIS Bausatz freist.	GIS Wandanbind.	GIS Montagezeit	GIS Materialpreis	Geberit Panel	Geberit Paneelschraube	Geberit Spachtelmasse	GIS Montagezeit	GIS Materialpreis		
m	m	461.000,25,1	461.200,00,1	461.002,00,1	461.003,00,1	461.022,00,1	461.660,00,1	461.015,00,1	min	EUR	St.	TS	kg	min	EUR		
3,00	0,20	12,1	8	16	-	-	-	-	56	204,08	1,4	32	0,5	89	231,88		
	0,30	14,6	32	16	-	-	-	-	104	281,60	2,2	48	0,7	156	324,46		
	0,40	19,2	32	20	-	-	-	-	114	315,47	2,9	48	1,0	184	370,54		
	0,50	17,8	32	20	-	-	-	-	114	329,53	3,7	64	1,2	202	399,67		
	0,60	19,4	32	20	-	-	-	-	114	343,60	4,5	80	1,5	220	429,43		
	0,70	21,0	32	20	-	-	-	-	114	357,67	5,2	96	1,8	238	457,70		
	0,80	22,6	32	20	-	-	-	-	114	371,74	6,0	112	2,0	256	486,84		
	0,90	24,2	32	20	-	-	-	-	114	385,81	7,0	144	2,3	279	521,55		
	1,00	25,8	32	20	-	-	-	-	126	399,88	7,8	158	2,5	298	550,43		
	1,25	29,8	32	20	4	4	-	-	136	491,23	9,8	200	3,2	357	680,94		
	1,50	33,8	32	24	4	4	-	-	136	546,20	11,7	244	3,8	414	773,21		
	1,75	37,8	32	24	4	4	-	-	136	581,37	13,7	266	4,4	460	844,42		
	2,00	41,8	32	24	4	4	-	-	136	616,54	15,7	320	5,1	507	920,24		
	2,25	45,8	32	24	8	8	-	-	148	707,89	17,7	358	5,7	566	1049,63		
	2,50	49,8	32	28	8	8	-	-	158	762,86	19,7	384	6,4	623	1141,76		
	2,75	58,8	60	28	10	8	-	-	216	924,45	22,1	476	7,0	737	1354,04		
	3,00	62,8	60	28	10	8	-	-	216	959,62	24,0	516	7,7	784	1426,63		
	3,25	66,8	60	28	10	8	-	-	216	994,79	26,0	542	8,3	830	1498,35		
	3,50	70,8	60	32	10	8	-	-	226	1049,76	28,0	580	8,9	887	1591,35		
	3,75	74,8	60	32	10	8	-	-	226	1084,93	30,0	622	9,6	934	1685,67		
	4,00	78,8	60	32	10	8	-	-	226	1120,10	32,0	668	10,2	981	1739,88		
	4,25	82,8	60	32	18	16	-	-	250	1267,63	33,9	710	10,9	1052	1925,08		
	4,50	86,8	60	36	18	16	-	-	260	1322,60	35,9	742	11,5	1108	2017,34		
	4,75	90,8	60	36	18	16	-	-	260	1357,77	37,9	764	12,2	1155	2089,17		
	5,00	94,8	60	36	18	16	-	-	260	1392,94	39,9	806	12,8	1202	2162,88		

\* Die angegebenen GIS Materialien beziehen sich auf die jeweiligen Wandhöhen ohne Fußbodenaufbau  
 \*\* Alternativ: Magazinierte Paneelschrauben, Art.-Nr. 461.031.00.1





**Tragsystem / Beplankung für Installationswand "freistehend"**

freistehend, zweiseitig angelehnt, raumhoch

Achtung! Die angegebenen Montagezeiten beinhalten keine Nebenleistungen.

Installationswand		GIS Tragsystem										GIS Beplankung			Gesamt	
Höhe*	Breite	GIS Profil	GIS Bausatz freist.	GIS Wandbind.	GIS Montagezeit	GIS Materialpreis	Geberit Paneel	Geberit Paneelschraube	Geberit Spachtelmasse	GIS Montagezeit	GIS Materialpreis	Geberit Paneel	Geberit Paneelschraube	Geberit Spachtelmasse	GIS Montagezeit	GIS Materialpreis
m	m	461.000,25,1	461.002,00,1	461.003,00,1	461.022,00,1	461.660,00,1	461.015,00,1	461.025,00,1	461.030,00,1**	kg	EUR	St.	St.	kg	min	EUR
3,60	0,20	14,5	8	20	-	66	-	1,7	36	0,5	244,98	1,7	36	0,5	106	277,71
	0,30	17,3	36	20	-	122	-	2,6	54	0,8	334,39	2,6	54	0,8	183	384,54
	0,40	19,1	36	24	-	132	-	3,5	54	1,1	370,02	3,5	54	1,1	215	435,33
	0,50	20,9	36	24	-	132	-	4,4	72	1,3	385,84	4,4	72	1,3	237	467,96
	0,60	22,7	36	24	-	132	-	5,3	90	1,6	401,67	5,3	90	1,6	258	501,20
	0,70	24,5	36	24	-	132	-	6,3	108	1,9	417,50	6,3	108	1,9	280	535,92
	0,80	26,3	36	24	-	132	-	7,2	126	2,2	433,33	7,2	126	2,2	301	569,17
	0,90	28,1	36	24	-	132	-	8,3	160	2,5	449,15	8,3	160	2,5	328	607,36
	1,00	29,9	36	24	-	132	-	9,3	174	2,7	464,98	9,3	174	2,7	350	640,97
	1,25	34,4	36	24	4	146	-	11,6	222	3,4	569,56	11,6	222	3,4	419	789,89
	1,50	38,9	36	28	5	156	-	14,0	270	4,1	628,92	14,0	270	4,1	484	895,07
	1,75	43,4	36	28	5	156	-	16,4	294	4,8	668,49	16,4	294	4,8	540	977,48
	2,00	47,9	36	28	5	156	-	18,7	354	5,5	708,06	18,7	354	5,5	595	1062,88
	2,25	52,4	36	28	10	8	-	21,1	396	6,2	812,63	21,1	396	6,2	664	1212,53
	2,50	56,9	36	32	10	8	-	23,5	426	7,6	872,00	23,5	426	7,6	730	1315,48
	2,75	61,5	68	32	13	8	-	26,3	528	8,3	1065,74	26,3	528	8,3	863	1567,69
	3,00	72,0	68	32	13	8	-	28,7	572	9,0	1105,31	28,7	572	9,0	919	1652,59
	3,25	76,5	68	32	13	8	-	31,1	602	9,7	1144,88	31,1	602	9,7	974	1735,73
	3,50	81,0	68	36	13	8	-	33,4	644	10,4	1204,24	33,4	644	10,4	1040	1838,69
	3,75	85,5	68	36	13	8	-	35,8	692	10,4	1243,81	35,8	692	10,4	1095	1924,08
	4,00	90,0	68	36	13	8	-	38,2	740	11,1	1283,38	38,2	740	11,1	1151	2009,48
	4,25	94,5	68	36	23	16	-	40,5	788	11,8	1452,96	40,5	788	11,8	1232	2223,40
	4,50	99,0	68	40	23	16	-	42,9	824	12,5	1512,32	42,9	824	12,5	1298	2327,09
	4,75	103,5	68	40	23	16	-	45,3	848	13,2	1551,89	45,3	848	13,2	1353	2409,49
	5,00	108,0	68	40	23	16	-	47,6	896	13,9	1591,46	47,6	896	13,9	1409	2493,40

\* Die angegebenen GIS Materialien beziehen sich auf die jeweiligen Wandhöhen ohne Fußbodenaufbau

\*\* Alternativ: Magazinierte Paneelschrauben, Art.-Nr. 461.031.00.1

## Tragsystem / Beplankung für Installationswand "freistehend"

freistehend, einseitig angelehnt



Achtung! Die angegebenen Montagezeiten beinhalten keine Nebenleistungen.

Installationswand		GIS Tragsystem										GIS Beplankung			Gesamt	
Höhe*	Breite	GIS Profil	GIS Profilverbinder	GIS Montagewinkel	GIS Verb.stück	GIS Verflasche	GIS Bausatz freist.	GIS Wandanbind.	GIS Montagezeit	Brutto 2017	Geberit Panel	Geberit Paneelschraube	Geberit Spachtelmasse	GIS Montagezeit	Brutto 2017	
m	m	m	Stk	Stk	Stk	Stk	Stk	Stk	min	EUR	Stk	Stk	kg	min	EUR	
1,00	0,50	6,1	12	8	4	-	-	-	48	156,31	1,6	46	0,6	86	189,42	
	0,75	7,6	12	8	5	-	-	-	50	178,33	2,2	70	0,9	103	225,16	
	1,00	9,1	12	10	6	-	-	-	56	210,24	2,9	78	1,2	126	270,28	
	1,25	10,6	12	10	6	-	-	-	56	223,43	3,6	102	1,5	142	298,67	
	1,50	12,1	12	12	8	-	-	-	62	264,18	4,3	112	1,8	166	352,87	
	1,75	13,6	12	12	8	-	-	-	62	277,37	5,0	126	2,0	183	379,40	
	2,00	15,1	12	14	10	-	-	-	64	308,21	5,7	150	2,3	201	425,44	
	2,25	16,6	12	14	10	-	-	-	70	331,30	6,4	166	2,6	223	462,73	
	2,50	18,1	12	14	12	-	-	-	72	362,15	7,1	182	2,9	241	507,78	
1,15	0,50	6,7	12	8	4	-	-	-	48	161,58	1,8	50	0,7	91	198,77	
	0,75	8,2	12	8	5	-	-	-	50	183,60	2,6	74	1,0	111	237,47	
	1,00	9,7	12	10	6	-	-	-	56	215,52	3,3	82	1,3	135	282,59	
	1,25	11,2	12	10	6	-	-	-	56	228,71	4,1	106	1,5	154	311,85	
	1,50	12,7	12	12	8	-	-	-	62	268,45	4,9	116	1,8	180	367,53	
	1,75	14,2	12	12	8	-	-	-	62	282,64	5,7	130	2,1	199	396,15	
	2,00	15,7	12	12	10	-	-	-	64	313,49	6,5	154	2,4	219	443,68	
	2,25	17,2	12	14	10	-	-	-	70	336,58	7,3	170	2,7	243	482,45	
	2,50	18,7	12	14	12	-	-	-	72	367,42	8,0	186	3,0	264	527,50	

\* Die angegebenen GIS Materialien beziehen sich auf die jeweiligen Wandhöhen ohne Fußbodenaufbau

\*\* Alternativ: Magazinierte Paneelschrauben, Art.-Nr. 461.031.00.1

\*\*\* Bei äußerer Belastung 1 Stück/Wand



**Tragsystem / Beplankung für Installationswand "freistehend"**  
freistehend, einseitig angelehnt

Achtung! Die angegebenen Montagezeiten beinhalten keine Nebenleistungen.

Installationswand		GIS Tragsystem							GIS Beplankung				Gesamt											
Höhe*	Breite	GIS Profil	GIS Profilverhinder	GIS Montagewinkel	GIS Verb.stück	GIS Verblasche	*** GIS Bausatz freist.	GIS Wandanbind.	GIS Montagezeit	nur Tragsystem	GIS Materialpreis	Brutto 2017	St.	461.025.00.1	Geberit Paneelschraube	Geberit Spachtelmasse	kg	GIS Montagezeit	min	gesamt	GIS Materialpreis	Brutto 2017	gesamt	EUR
1,35	0,50	9,0	20	8	5	2	-	-	66	209,15	2,1	255,11	2,1	70	1,0	1,0	116	116	116	255,11	255,11	116	316,63	316,63
	0,75	11,5	20	8	6	2	-	-	70	250,39	3,0	316,63	3,0	106	1,4	1,4	143	143	143	316,63	316,63	143	387,53	387,53
	1,00	14,0	20	10	8	2	-	-	78	299,93	4,0	299,93	4,0	134	1,9	1,9	175	175	175	299,93	299,93	175	430,77	430,77
	1,25	16,5	20	10	8	2	-	-	80	321,91	5,0	321,91	5,0	166	2,3	2,3	198	198	198	321,91	321,91	198	518,34	518,34
	1,50	19,0	20	12	11	4	-	-	90	390,71	5,9	390,71	5,9	190	2,7	2,7	233	233	233	390,71	390,71	233	518,34	518,34
	1,75	21,5	20	12	11	4	-	-	90	412,69	6,9	412,69	6,9	212	3,2	3,2	256	256	256	412,69	412,69	256	560,95	560,95
	2,00	24,0	20	12	14	6	-	-	96	471,59	7,8	471,59	7,8	250	3,6	3,6	287	287	287	471,59	471,59	287	640,37	640,37
	2,25	26,5	20	14	14	6	-	-	102	503,47	8,8	503,47	8,8	278	4,1	4,1	315	315	315	503,47	503,47	315	693,61	693,61
	2,50	29,0	20	14	17	8	-	-	108	562,37	9,7	562,37	9,7	298	4,5	4,5	345	345	345	562,37	562,37	345	770,79	770,79
	1,50	0,50	9,6	20	10	5	2	-	70	224,32	2,3	224,32	2,3	72	1,0	1,0	126	126	126	224,32	224,32	126	273,50	273,50
	0,75	12,1	20	10	6	2	-	76	265,57	3,3	265,57	3,3	108	1,5	1,5	155	155	155	265,57	265,57	155	337,11	337,11	
	1,00	14,6	20	12	8	2	-	82	315,10	4,4	315,10	4,4	136	1,9	1,9	190	190	190	315,10	315,10	190	408,88	408,88	
	1,25	17,1	20	12	8	2	-	82	337,09	5,5	337,09	5,5	168	2,4	2,4	215	215	215	337,09	337,09	215	454,21	454,21	
	1,50	19,6	20	14	11	4	-	94	405,88	6,5	405,88	6,5	192	2,8	2,8	252	252	252	405,88	405,88	252	543,26	543,26	
	1,75	22,1	20	14	11	4	-	94	427,87	7,6	427,87	7,6	214	3,3	3,3	277	277	277	427,87	427,87	277	587,35	587,35	
	2,00	24,6	20	14	14	6	-	102	486,77	8,6	486,77	8,6	252	3,7	3,7	310	310	310	486,77	486,77	310	668,25	668,25	
	2,25	27,1	20	16	14	6	-	106	518,65	9,7	518,65	9,7	280	4,2	4,2	340	340	340	518,65	518,65	340	722,98	722,98	
	2,50	29,6	20	16	17	8	-	114	577,55	10,7	577,55	10,7	300	4,6	4,6	372	372	372	577,55	577,55	372	801,64	801,64	

\* Die angegebenen GIS Materialien beziehen sich auf die jeweiligen Wandhöhen ohne Fußbodenaufbau

\*\* Alternativ: Magazinierte Paneelschrauben, Art.-Nr. 461.031.00.1

\*\*\* Bei äußerer Belastung 1 Stück/Wand



## Tragsystem / Beplankung für Installationswand "freistehend"

freistehend, einseitig angelehnt, raumhoch

Achtung! Die angegebenen Montagezeiten beinhalten keine Nebenleistungen.

Installationswand		GIS Tragsystem										GIS Beplankung				Gesamt	
Höhe*	Breite	GIS Profil	GIS Profilverbinder	GIS Montagewinkel	GIS Verb.stück	GIS Verlasche	GIS Bausatz freist.	GIS Wandabnd.	GIS Montagezeit	GIS Materialpreis	Geberit Panel	Geberit Paneelschraube	Geberit Spachtelmasse	GIS Montagezeit	GIS Materialpreis	Gesamt	
m	m	Stk	Stk	Stk	Stk	Stk	Stk	Stk	min	EUR	Stk	Stk	kg	min	EUR	EUR	
2,60	0,20	8	10	4	4	4	4	4	46	195,64	1,8	64	0,5	88	233,34	233,34	
	0,30	12,3	24	4	4	4	4	4	78	248,49	2,5	64	0,7	135	297,79	297,79	
	0,40	13,5	24	4	4	4	4	4	88	278,84	3,1	76	0,9	161	339,74	339,74	
	0,50	14,7	24	4	4	4	4	4	88	289,39	3,8	88	1,1	176	363,39	363,39	
	0,60	15,9	24	4	4	4	4	4	88	299,94	4,5	100	1,3	192	387,03	387,03	
	0,70	17,1	24	4	4	4	4	4	88	310,49	5,1	112	1,5	208	409,19	409,19	
	0,80	18,3	24	4	4	4	4	4	88	321,04	5,8	124	1,7	223	432,83	432,83	
	0,90	19,5	24	4	4	4	4	4	88	331,60	6,6	138	1,9	241	458,20	458,20	
	1,00	20,7	24	4	4	4	4	4	88	342,15	7,2	154	2,1	257	480,86	480,86	
	1,25	23,7	24	4	7	2	2	4	94	405,44	8,9	184	2,5	304	575,53	575,53	
	1,50	26,7	24	18	7	2	2	4	104	451,62	10,6	208	3,0	353	652,94	652,94	
	1,75	29,7	24	18	7	2	2	4	104	478,00	12,3	232	3,5	393	710,56	710,56	
	2,00	32,7	24	18	7	2	2	4	104	504,38	14,0	268	4,0	432	769,67	769,67	
	2,25	35,7	24	18	10	4	4	4	112	567,67	15,7	298	4,5	479	864,95	864,95	
	2,50	38,7	24	22	10	4	4	4	122	613,85	17,4	316	5,0	529	941,61	941,61	

\* Die angegebenen GIS Materialien beziehen sich auf die jeweiligen Wandhöhen ohne Fußbodenaufbau

\*\* Alternativ: Magazinierte Paneelschrauben, Art.-Nr. 461.031.00.1

\*\*\* Bei äußerer Belastung 1 Stück/Wand



**Tragsystem / Beplankung für Installationswand "freistehend"**

freistehend, einseitig angelehnt, raumhoch

Achtung! Die angegebenen Montagezeiten beinhalten keine Nebenleistungen.

Installationswand		GIS Tragsystem										GIS Beplankung				Gesamt																				
Höhe* m	Breite m	GIS Profil		GIS Profilverhinder		GIS Montagewinkel		GIS Verb.stück		GIS Ver.lasche		GIS Bausatz freist.		GIS Wandanbind.		GIS Montagezeit		GIS Materialpreis		Brutto 2017																
		u	461.000.25.1	St.	461.200.00.1	St.	461.002.00.1	St.	461.003.00.1	St.	461.022.00.1	St.	461.660.00.1	St.	461.015.00.1	min	nur Tragsystem	EUR	Brutto 2017	St.	461.025.00.1	Geberit Paneelschraube	St.	461.030.00.1**	Geberit Spachtelmasse	kg	464.015.00.1	min	gesamt	EUR	gesamt					
3,00	0,20	12,1	8	10	4	4	4	4	4	4	4	4	4	4	46	209,71	2,1	78	0,7	95	254,83	2,1	78	0,7	95	254,83	2,1	78	0,7	95	254,83	2,1	78	0,7	95	254,83
	0,30	14,6	32	10	4	4	4	4	4	4	4	4	4	94	287,23	2,9	78	1,0	161	346,04	2,9	78	1,0	161	346,04	2,9	78	1,0	161	346,04	2,9	78	1,0	161	346,04	
	0,40	19,2	32	14	4	4	4	4	4	4	4	4	4	104	321,09	3,6	94	1,2	189	393,49	3,6	94	1,2	189	393,49	3,6	94	1,2	189	393,49	3,6	94	1,2	189	393,49	
	0,50	17,8	32	14	4	4	4	4	4	4	4	4	4	104	335,16	4,4	110	1,5	207	423,24	4,4	110	1,5	207	423,24	4,4	110	1,5	207	423,24	4,4	110	1,5	207	423,24	
	0,60	19,4	32	14	4	4	4	4	4	4	4	4	4	104	349,23	5,1	126	1,7	225	450,90	5,1	126	1,7	225	450,90	5,1	126	1,7	225	450,90	5,1	126	1,7	225	450,90	
	0,70	21,0	32	14	4	4	4	4	4	4	4	4	4	104	363,30	5,9	142	2,0	243	480,65	5,9	142	2,0	243	480,65	5,9	142	2,0	243	480,65	5,9	142	2,0	243	480,65	
	0,80	22,6	32	14	4	4	4	4	4	4	4	4	4	104	377,37	6,7	158	2,2	262	509,79	6,7	158	2,2	262	509,79	6,7	158	2,2	262	509,79	6,7	158	2,2	262	509,79	
	0,90	24,2	32	14	4	4	4	4	4	4	4	4	4	104	391,44	7,7	180	2,5	285	543,25	7,7	180	2,5	285	543,25	7,7	180	2,5	285	543,25	7,7	180	2,5	285	543,25	
	1,00	25,8	32	14	4	4	4	4	4	4	4	4	4	116	405,51	8,5	204	2,8	304	574,00	8,5	204	2,8	304	574,00	8,5	204	2,8	304	574,00	8,5	204	2,8	304	574,00	
	1,25	29,8	32	14	4	4	4	4	4	4	4	4	4	116	496,85	10,4	246	3,4	362	702,41	10,4	246	3,4	362	702,41	10,4	246	3,4	362	702,41	10,4	246	3,4	362	702,41	
	1,50	33,8	32	18	8	8	8	8	8	8	8	8	8	126	551,82	12,4	280	4,0	419	794,91	12,4	280	4,0	419	794,91	12,4	280	4,0	419	794,91	12,4	280	4,0	419	794,91	
	1,75	37,8	32	18	8	8	8	8	8	8	8	8	8	126	586,99	14,4	312	4,7	466	867,99	14,4	312	4,7	466	867,99	14,4	312	4,7	466	867,99	14,4	312	4,7	466	867,99	
	2,00	41,8	32	18	8	8	8	8	8	8	8	8	8	126	622,17	16,4	366	5,3	513	943,20	16,4	366	5,3	513	943,20	16,4	366	5,3	513	943,20	16,4	366	5,3	513	943,20	
	2,25	45,8	32	18	8	8	8	8	8	8	8	8	8	138	713,52	18,4	404	6,0	572	1073,20	18,4	404	6,0	572	1073,20	18,4	404	6,0	572	1073,20	18,4	404	6,0	572	1073,20	
	2,50	49,8	32	22	12	12	12	12	12	12	12	12	12	148	768,48	20,4	430	6,6	628	1164,71	20,4	430	6,6	628	1164,71	20,4	430	6,6	628	1164,71	20,4	430	6,6	628	1164,71	

\* Die angegebenen GIS Materialien beziehen sich auf die jeweiligen Wandhöhen ohne Fußbodenaufbau

\*\* Alternativ: Magazinierte Paneelschrauben, Art.-Nr. 461.031.00.1

\*\*\* Bei äußerer Belastung 1 Stück/Wand

**Tragsystem / Beplankung für Installationswand "freistehend"**  
 freistehend, ohne seitliche Anlehnung



Achtung! Die angegebenen Montagezeiten beinhalten keine Nebenleistungen.

Installationswand		GIS Tragsystem										GIS Beplankung				Gesamt	
Höhe* m	Breite m	GIS Profil	GIS Profilverbinder	GIS	Montagewinkel	GIS Verb.stück	GIS Verbläse	GIS Bausatz freist.	GIS	Schwerstanker	GIS Montagezeit	GIS Materialpreis	Geberit Panel	Geberit Spachtel-	GIS Montagezeit	GIS Materialpreis	
		461.000,25.1	461.200,00.1	461.002,00.1	461.003,00.1	461.022,00.1	461.660,00.1	M8	461.037,26.1	min	EUR	St.	kg	min	EUR		
1,00	0,50	6,1	12	4	2	6	6	4	80	409,00	1,8	60	0,7	123	447,43		
	0,75	7,6	12	4	3	6	6	4	82	431,02	2,5	84	1,0	141	484,65		
	1,00	9,1	12	6	4	6	6	6	92	468,09	3,2	92	1,3	167	534,93		
	1,25	10,6	12	6	4	6	6	6	92	481,28	3,8	116	1,6	184	561,84		
1,50	1,21	12,1	12	8	6	6	6	8	102	527,19	4,5	126	1,8	211	620,59		
	1,75	13,6	12	8	6	6	6	8	102	540,38	5,2	140	2,1	228	647,73		
	2,00	15,1	12	8	8	6	6	8	104	571,23	5,9	164	2,4	247	693,78		
	2,25	16,6	12	10	8	8	6	10	114	599,48	6,6	174	2,7	272	735,48		
1,15	2,50	18,1	12	10	10	6	6	10	116	630,32	7,3	198	3,0	291	781,53		
	0,50	6,7	12	4	2	6	6	4	80	414,27	2,0	68	0,7	129	456,66		
	0,75	8,2	12	4	3	6	6	4	82	436,29	2,8	92	1,0	149	495,36		
	1,00	9,7	12	6	4	6	6	6	92	473,37	3,6	100	1,3	178	547,13		
1,50	1,12	12,2	12	6	4	6	6	6	92	486,56	4,4	124	1,6	196	577,00		
	1,50	12,7	12	8	6	6	6	8	102	532,47	5,2	134	1,9	226	637,84		
	1,75	14,2	12	8	8	6	6	8	102	545,66	6,0	148	2,2	245	666,46		
	2,00	15,7	12	8	8	6	6	8	104	576,50	6,7	172	2,5	265	712,51		
2,25	17,2	12	10	8	8	6	6	10	114	604,75	7,5	182	2,8	293	755,70		
	2,50	18,7	12	10	10	6	6	10	116	635,60	8,3	206	3,1	314	803,22		

\* Die angegebenen GIS Materialien beziehen sich auf die jeweiligen Wandhöhen ohne Fußbodenaufbau  
 \*\* Alternativ: Magazinierte Paneelschrauben, Art.-Nr. 461.031.00.1



**Tragsystem / Beplankung für Installationswand "freistehend"**  
freistehend, ohne seitlich Anlehnung

Achtung! Die angegebenen Montagezeiten beinhalten keine Nebenleistungen.

Installationswand		GIS Tragsystem										GIS Beplankung				Gesamt	
Höhe*	Breite	GIS Profil	GIS Montagewinkel	GIS Verb.stück	GIS Verblasche	GIS Bausatz freist.	GIS Scherlastanker M8	GIS Montagezeit	GIS Materialpreis	Geberit Panel	Geberit Paneelschraube	Geberit Spachtelmasse	GIS Montagezeit	GIS Materialpreis			
m	m	461.000.25.1	461.002.00.1	461.003.00.1	461.022.00.1	461.660.00.1	461.037.26.1	min	EUR	St.	St.	kg	min	EUR	St.	kg	
1,35	0,50	9,0	4	4	-	6	4	98	470,67	2,4	92	1,1	156	524,43			
	0,75	11,5	20	5	2	6	4	104	511,91	3,3	124	1,6	184	586,06			
	1,00	14,0	20	6	2	6	6	114	566,61	4,3	156	2,0	220	662,01			
	1,25	16,5	20	7	2	6	6	114	588,59	5,3	188	2,4	243	705,25			
	1,50	19,0	20	8	2	6	8	130	662,55	6,2	212	2,9	282	798,60			
	1,75	21,5	20	8	4	6	8	130	684,53	7,2	234	3,3	305	840,59			
	2,00	24,0	20	8	6	6	8	138	743,43	8,1	272	3,8	335	920,62			
	2,25	26,5	20	10	6	6	10	146	780,48	9,1	294	4,2	367	977,67			
	2,50	29,0	20	10	8	6	10	154	839,38	10,0	322	4,6	397	1055,84			
1,50	0,50	9,6	20	4	-	6	4	98	475,94	2,6	96	1,2	162	533,78			
	0,75	12,1	20	4	2	6	4	104	517,19	3,6	128	1,6	192	596,28			
	1,00	14,6	20	6	2	6	6	114	571,89	4,8	160	2,1	230	675,80			
	1,25	17,1	20	7	2	6	6	114	593,87	5,8	192	2,5	255	719,04			
	1,50	19,6	20	8	4	6	8	130	667,83	6,9	216	3,0	296	815,35			
	1,75	22,1	20	8	6	6	8	130	689,81	7,9	238	3,4	322	857,34			
	2,00	24,6	20	8	6	6	8	138	748,71	9,0	276	3,9	364	940,34			
	2,25	27,1	20	10	6	6	10	146	785,75	10,0	298	4,3	388	997,39			
	2,50	29,6	20	10	8	6	10	154	844,65	11,0	326	4,8	420	1077,65			

\* Die angegebenen GIS Materialien beziehen sich auf die jeweiligen Wandhöhen ohne Fußbodenaufbau  
\*\* Alternativ: Magazinierte Paneelschrauben, Art.-Nr. 461.031.00.1

## Tragsystem / Beplankung für Installationswand "freistehend"

freistehend, ohne seitliche Anlehnung, raumhoch

Achtung! Die angegebenen Montagezeiten beinhalten keine Nebenleistungen.



Installationswand		GIS Tragsystem						GIS Beplankung				Gesamt		
Höhe*	Breite	GIS Profil	GIS Profilverbinder	GIS Montagewinkel	GIS Verb.stück	GIS Verblasche	GIS Bausatz freist.	GIS Wandanbind.	GIS Montagezeit	GIS Materialpreis	Brutto 2017	Brutto 2017	GIS Montagezeit	GIS Materialpreis
m	m	461.000,25,1	St. 461.200,00,1	St. 461.002,00,1	St. 461.003,00,1	St. 461.022,00,1	*** St. 461.660,00,1	St. 461.015,00,1	min	EUR	EUR	EUR	min	EUR
2,60	0,20	10,5	8	4	12	-	-	-	98	236,58	236,58	289,38	95	289,38
	0,30	12,3	24	4	12	-	-	-	70	289,43	289,43	363,83	143	363,83
	0,40	13,5	24	8	12	-	-	-	80	319,78	319,78	395,78	168	395,78
	0,50	14,7	24	8	12	-	-	-	80	330,33	330,33	419,42	184	419,42
	0,60	15,9	24	8	12	-	-	-	80	340,88	340,88	443,07	199	443,07
	0,70	17,1	24	8	12	2	-	-	84	361,86	361,86	475,66	219	475,66
	0,80	18,3	24	8	12	2	-	-	84	372,42	372,42	499,30	234	499,30
	0,90	19,5	24	12	15	2	-	-	98	429,25	429,25	570,34	265	570,34
	1,00	20,7	24	12	15	2	-	-	98	439,80	439,80	593,00	281	593,00
	1,25	23,7	24	12	15	2	-	-	98	466,18	466,18	651,36	321	651,36
	1,50	26,7	24	16	18	4	-	-	114	549,27	549,27	765,69	377	765,69
	1,75	29,7	24	16	18	4	-	-	114	575,65	575,65	823,31	417	823,31
	2,00	32,7	24	16	21	6	-	-	122	638,95	638,95	919,33	463	919,33
	2,25	35,7	24	20	21	6	-	-	132	685,12	685,12	996,13	513	996,13
	2,50	38,7	24	20	24	8	-	-	138	748,42	748,42	1.090,66	560	1.090,66

\* Die angegebenen GIS Materialien beziehen sich auf die jeweiligen Wandhöhen ohne Fußbodenaufbau

\*\* Alternativ: Magazinierte Paneelschrauben, Art.-Nr. 461.031.00.1

\*\*\* Bei äußerer Belastung 2 Stück/Wand





**Tragsystem / Beplankung für Installationswand "freistehend"**

freistehend, ohne seitliche Anlehnung, raumhoch

Achtung! Die angegebenen Montagezeiten beinhalten keine Nebenleistungen.

Installationswand		GIS Tragsystem								GIS Beplankung				Gesamt		
Höhe*	Breite	GIS Profil	GIS Profilverbinder	GIS	GIS Montagewinkel	GIS Verb.stück	GIS Verlasche	GIS Bausatz freist.	GIS Wandanbind.	GIS Montagezeit	GIS Materialpreis	Geberit Paneel	Geberit Paneelschraube	Geberit Spachtelmasse	GIS Montagezeit	GIS Materialpreis
m	m	461.000,25,1	461.200,00,1	461.200,00,1	461.002,00,1	461.003,00,1	461.022,00,1	461.660,00,1	461.015,00,1	min	EUR	St.	461.030,00,1**	kg	min	EUR
3,00	0,20	12,100	8	4	12	12	-	-	-	38	250,65	2,8	124	0,90	104	313,09
	0,30	14,600	32	4	12	12	-	-	-	86	328,17	3,5	124	1,200	171	402,82
	0,40	16,200	32	8	12	12	-	-	-	96	362,03	4,3	140	1,400	199	451,75
	0,50	17,800	32	8	12	12	-	-	-	96	376,10	5,1	156	1,700	217	481,51
	0,60	19,400	32	8	12	12	-	-	-	96	390,17	5,8	172	2,000	235	509,78
	0,70	21,000	32	8	12	12	4	-	-	104	425,10	6,6	188	2,200	261	559,78
	0,80	22,600	32	8	12	12	4	-	-	104	439,17	7,4	204	2,500	279	589,53
	0,90	24,200	32	12	16	16	4	-	-	118	508,35	8,4	226	2,700	316	677,49
	1,00	25,800	32	12	16	16	4	-	-	118	522,42	9,2	250	3,000	335	708,24
	1,25	29,800	32	12	16	16	4	-	-	118	557,59	11,1	292	3,600	382	780,47
	1,50	33,800	32	16	20	20	8	-	-	140	668,73	13,1	326	4,300	451	929,76
	1,75	37,800	32	16	20	20	8	-	-	140	703,90	15,1	358	4,900	497	1002,23
	2,00	41,800	32	16	24	24	12	-	-	162	795,25	17,1	412	5,600	556	1134,22
	2,25	45,800	32	20	24	24	12	-	-	162	850,22	19,1	440	6,200	613	1225,98
	2,50	49,800	32	20	28	28	16	-	-	174	941,57	21,1	476	6,800	672	1355,12

\* Die angegebenen GIS Materialien beziehen sich auf die jeweiligen Wandhöhen ohne Fußbodenaufbau

\*\* Alternativ: Magazinierte Paneelschrauben, Art.-Nr. 461.031.00.1

\*\*\* Bei äußerer Belastung 2 Stück/Wand

## 2 Materialermittlung Geberit Duofix

### 2.1 Allgemeines

Die Materialermittlung/Kalkulation ist eine Schnellermittlung für Material, Preise und Montagezeit.

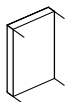
Sie deckt folgende standardisierten Bauaufgaben ab:

- Vorwand teilhoch, einseitig, beidseitig oder ohne seitliche Befestigung
- Vorwand raumhoch mit einseitiger (Schacht) und beidseitiger Befestigung
- Trennwand raumhoch, beidseitig befestigt

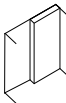
Sie benötigen die Größenangaben der Geberit Duofix Systemwand, Wandhöhe und Wandbreite sowie die Art und Anzahl der Ausstattungselemente (WC, WT, Bidet usw.).

### 2.2 Umgang mit den Tabellen

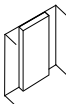
Um Ihnen die Kalkulation zu erleichtern, haben wir die verschiedenen Wandanschlüsse der Geberit Duofix Systemwände berücksichtigt:



a) zweiseitige Befestigung



b) einseitige Befestigung



c) ohne seitliche Befestigung

**i** Liegen keine Informationen über die Art des Wandanschlusses vor, sollten Sie von einseitiger Befestigung (Bild b) ausgehen.

### 2.2.1 Wandtiefe

Die Materialermittlung bei den Vorwänden bezieht sich auf eine Wandtiefe bis 22 cm inkl. Beplankung.

Abweichungen in der Wandtiefe haben keine Auswirkungen auf die Materialermittlung.

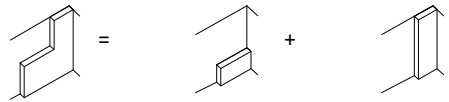
### 2.2.2 Wandlänge

Ist die exakte Wandlänge nicht in den Tabellen enthalten, empfehlen wir die nächstgrößere Länge zugrunde zu legen.

### 2.2.3 Wandhöhen

Zu berücksichtigen ist hier, dass sich alle Tabellen auf die jeweilige Wandhöhe ohne Fußbodenaufbau beziehen.

### 2.2.4 Wandkombinationen



Bei Wandkombinationen sind die entsprechenden Materialaufstellungen der unterschiedlichen Wände zu addieren, wie hier am Beispiel des Schachtes und der teilhohen Wand zu sehen ist.

### 2.2.5 Zusatzmaterial

Unter Zusatzmaterial verstehen wir die zusätzlich benötigte Menge des Systemständers bei der raumhohen Vorwand oder Trennwand oder des System-Bausatzes für die teilhohe Vorwand, um die Geberit Duofix Montageelemente (Wand-WC, Bidet, Urinal usw.) in die Systemwand einsetzen zu können.

Das Zusatzmaterial ist bei den Montageelementen berücksichtigt (→ siehe Seite 36).

### 2.2.6 Montagezeit

Die angegebenen Zeitdaten beziehen sich ausschließlich auf die reinen Bearbeitungsleistungen in Einzelminuten eines erfahrenen Monteurs und beruhen auf Erfahrungswerten der Firma Geberit und praxisbezogenen zeittechnischen Untersuchungen.

Nebenleistungen, wie z. B. der Transport von verschiedenen Einzelelementen, Zwischenlagerungen, Be- und Entladen der Materialien oder vor- und nachbereitende Tätigkeiten sind nicht enthalten. Des weiteren sind keine Zuschläge für Verteilzeiten eingerechnet.

### 2.2.7 Montage vor Leichtbauwänden (z. B. Trockenbauwände und Wände aus min. 8 cm dicken Gips-Wandbau- platten)

30 % Zuschlag auf die Montagezeit der Geberit Duofix Systemwand ohne Beplankung, plus entsprechende Menge Hohlraumdübel für Trockenbauwände, Art.-Nr. 465.029.00.1, berücksichtigen.

### 2.2.8 Systemumfang / Gewährleistung

Die Systemgewährleistung für die Geberit Duofix Systemwand erhalten Sie für den Einsatz der Geberit Duofix Systemwand, der Geberit Duofix Montageelemente und der Geberit Beplankung.

### 2.2.9 Rechtsansprüche

Die Angaben in den Tabellen sind richtungsweisend. Gewährleistungsansprüche können daraus nicht geltend gemacht werden.

Änderungen und Irrtümer vorbehalten.

## 2.3 Montageelemente

Tabelle 2: Montageelemente Trennwand, Vorwand raumhoch

Montageelemente		Zusatzmaterial		Montagezeit		Materialpreis Brutto 2017					
Duofix Montageelemente für	Art.-Nr.	System-Ständer	Trag-system (Montageelement & System-Ständer)	Beplan-kung	Gesamt	Montageelemente		Zusatzmaterial			
						St.	min	min	min	EUR	EUR
<b>Wand-WC Betätigung von vorne</b>											
Duofix Element für WW/C, 112 cm, mit Sigma UP-SPK 12 cm	111.300.00.5	1	11,0	6,0	17,0	361,34	362,76	2,20 - 2,80 (111.871.00.1)	2,60 - 3,20 (111.872.00.1)	3,00 - 3,60 (111.873.00.1)	3,40 - 4,00 (111.874.00.1)
Duofix Element für WW/C, 112 cm, mit Sigma UP-SPK 12 cm (DuoFresh) Umluft	111.370.00.5	1	11,0	6,0	17,0	376,29	377,72				
Duofix Element für WW/C, 112 cm, mit Sigma UP-SPK 12 cm (DuoFresh) Abluft	111.364.00.5	1	11,0	6,0	17,0	424,89	426,31				
Duofix Element für WW/C, 112 cm, mit Sigma UP-SPK 12 cm, BF	111.350.00.5	1	11,0	6,0	17,0	480,96	482,38				
Duofix Element für WW/C, 112 cm, mit Sigma UP-SPK 12 cm, BF, höhe-verstlb	111.396.00.5	1	15,0	6,0	21,0	538,98	540,41				
<b>Waschtische</b>											
Duofix Element für WT, 112 cm, Standarmatur	111.430.00.1	1	12,0	5,0	17,0	213,24	214,67				
Duofix Element für WT, 130 cm, AP-Armatur	111.437.00.1	1	12,0	5,0	17,0	231,40	232,82				
Duofix Element für WT, 112-130 cm, Unterputzarmatur	111.493.00.1	1	12,0	5,0	17,0	269,67	271,09				
Duofix Element für WT, 112 cm, Standarmatur mit UP-Sifon	111.480.00.1	1	15,0	5,0	20,0	309,01	310,43				
Duofix Element für WT, 130 cm, AP-Armatur, mit UP-GV	111.477.00.1	1	15,0	8,0	23,0	326,63	328,05				
Duofix Element für WT, 112 cm, Standarmatur mit 2 Wasser-zählerstrecken	111.473.00.1	1	12,0	5,0	17,0	610,54	611,96				
<b>Ausgussbecken</b>											
Duofix Element für Ausgussbecken 130 cm Wandarmatur AP	111.450.00.1	1	12,0	5,0	17,0	312,57	313,99				
<b>Urinale</b>											
Duofix Element für Urinal 112-130 cm Universal	111.616.00.1	1	15,0	5,0	20,0	365,26	366,68				
Duofix Element für Urinal 112-130 cm Universal für verdeckte Urinalsteuerung	111.689.00.1	1	15,0	5,0	20,0	381,28	382,70				
Duofix Element für Urinal 112-130 cm Universal für AP-Druckspüler	111.686.00.1	1	18,0	5,0	23,0	293,34	294,77				

<b>Bidet</b>														
Duofix Element für Bidet 112 cm Universal	111.510.00.1	1	12,0	5,0	17,0	375,76	377,18	381,99	382,88					
<b>Bade/Dusche</b>														
Duofix Element für Dusche und Badewanne 98-112 cm Wandarmatur AP	111.740.00.1	1	13,0	3,0	16,0	210,40	211,82	216,63	217,52					
Duofix Traverse für AP-Armatur	111.770.00.1	1	11,0	3,0	14,0	130,30	131,72	136,53	137,42					
Duofix Element für Dusche und Badewanne 98-112 cm Wandarmatur UP	111.780.00.1	1	12,0	3,0	15,0	258,81	260,24	265,04	265,93					
Duofix Traversenelement für UP-Armatur	111.785.00.1	1	13,0	3,0	16,0	181,03	182,45	187,26	188,15					
Duofix Traverse für AP-Armatur Pos. Armatur variabel mit Bef.	111.787.00.1	1	11,0	3,0	14,0	128,16	129,58	134,39	135,28					
Duofix Montageplatte aus Holz, tiefenverstellbar	111.788.00.1	1	13,0	2,0	15,0	118,90	120,33	125,13	126,02					
Duofix Element für Dusche 130cm mit Wandablauf Wandarmatur UP d50	111.580.00.1	1	13,0	4,0	17,0	466,72	468,14	472,95	473,84					
Duofix Element für Dusche 130cm mit Wandablauf Wandarmatur UP d40	111.581.00.1	1	13,0	4,0	17,0	487,36	488,79	493,59	494,48					
Duofix Element für Dusche 130cm mit Wandablauf Wandarmatur AP d50	111.587.00.1	1	13,0	4,0	17,0	437,52	438,95	443,75	444,64					
Duofix Element für Dusche 130cm mit Wandablauf Wandarmatur AP d40	111.589.00.1	1	13,0	4,0	17,0	456,57	457,99	462,80	463,69					
<b>Stütz- und Haltegriffe</b>														
Duofix Montageplatte aus Holz, Universal	111.859.00.1	1	6,0	0,0	6,0	134,92	136,35	141,15	142,04					
Duofix Element für Stütz- und Haltegriffe 112 cm barrierefrei	111.790.00.1	1	15,0	0,0	15,0	266,29	267,71	272,52	273,41					

Tabelle 3: Montageelemente Vorwand teilhoch

Montageelemente	Art.-Nr.:	Zusatzmaterial		Montagezeit		Materialpreis Brutto 2017
		System-Bausatz für Vorwandmontage (111.844.00.1)	Stück	Tragsystem (Montageelement & System-Bausatz)	Beplankung	
Wand-WC Betätigung von vorne						
Duofix Element für WW-C, 112 cm, mit Sigma UP-SPK 12 cm	111.300.00.5	1	18,0	6,0	24,0	334,46
Duofix Element für WW-C, 112 cm, mit Sigma UP-SPK 12 cm (DuoFresh) Umluft	111.370.00.5	1	18,0	6,0	24,0	349,41
Duofix Element für WW-C, 112 cm, mit Sigma UP-SPK 12 cm (DuoFresh) Abluft	111.364.00.5	1	18,0	6,0	24,0	398,01
Duofix Element für WW-C, 112 cm, mit Sigma UP-SPK 12 cm, BF	111.350.00.5	1	18,0	6,0	24,0	454,08
Duofix Element für WW-C, 112 cm, mit Sigma UP-SPK 12 cm, BF, höhe-verstfB	111.396.00.5	1	22,0	6,0	28,0	512,11
Wand-WC Betätigung von oben/vorne						
Duofix Element für Wand-WC 82cm mit Omega UP-SPK 12cm Bet. vorne/oben	111.003.00.1	1	19,0	6,0	25,0	402,10
Duofix Element für Wand-WC 98cm mit Omega UP-SPK 12cm Bet. vorne/oben	111.030.00.1	1	19,0	6,0	25,0	402,10
Waschtische						
Duofix Element für WT, 112 cm, Standardarmatur	111.430.00.1	1	19,0	5,0	24,0	186,37
Duofix Element für WT, 82-98 cm, Standardarmatur	111.485.00.1	1	22,0	5,0	27,0	204,52
Duofix Element für WT, 130 cm, AP-Armatur	111.437.00.1	1	19,0	5,0	24,0	204,52
Duofix Element für WT, 112-130 cm, Unterputzarmatur	111.493.00.1	1	19,0	5,0	24,0	242,79
Duofix Element für WT, 112 cm, Standardarmatur mit UP-Sifon	111.480.00.1	1	22,0	5,0	27,0	282,13
Duofix Element für WT, 82-98 cm, Standardarmatur mit UP-GV	111.489.00.1	1	22,0	5,0	27,0	299,75
Duofix Element für WT, 130 cm, AP-Armatur, mit UP-GV	111.477.00.1	1	22,0	5,0	27,0	299,75
Duofix Element für WT, 112 cm, Standardarmatur mit 2 Wasser- zählerstrecken	111.473.00.1	1	19,0	8,0	27,0	583,66
Ausgussbecken						
Duofix Element für Ausgussbecken 130 cm Wandarmatur AP	111.450.00.1	1	19,0	5,0	24,0	285,69
Urinale						
Duofix Element für Urinal 112-130 cm Universal	111.616.00.1	1	22,0	5,0	27,0	338,38
Duofix Element für Urinal 98 cm Universal Betätigung von oben	111.617.00.1	1	22,0	5,0	27,0	399,43

Duofix Element für Urinal 112-130 cm Universal für verdeckte Urinalsteuerung	111.689.00.1	1	22,0	5,0	27,0	354,40
Duofix Element für Urinal 112-130 cm Universal für AP-Druckspüler	111.686.00.1	1	25,0	5,0	30,0	266,47
<b>Bidet</b>						
Duofix Element für Bidet 112 cm Universal	111.510.00.1	1	19,0	5,0	24,0	348,88
Duofix Element für Bidet 98 cm, Universal	111.535.00.1	1	19,0	5,0	24,0	359,92
Duofix Element für Bidet 82 cm, Universal	111.515.00.1	1	19,0	5,0	24,0	359,92
<b>Bade/Dusche</b>						
Duofix Element für Dusche und Badewanne 98-112 cm Wandarmatur AP	111.740.00.1	1	20,0	3,0	23,0	183,52
Duofix Element für Dusche und Badewanne 98-112 cm Wandarmatur JP	111.780.00.1	1	19,0	3,0	22,0	231,93
<b>Stütz und Haltegriffe</b>						
Duofix Element für Stütz- und Haltegriffe 112 cm barrierefrei	111.790.00.1	1	22,0	0,0	22,0	239,41
<b>Abschlusselement</b>						
Duofix Ständer teilhoch, 82-130 cm	111.825.00.1	1	15,0	0,0	15,0	98,79

**2.4 Systemwände**



**Duofix Systemwand / Beplankung für Installationswand "freistehend"**  
freistehend, zweiseitig befestigt, raumhoch

Achtung! Die angegebenen Montagezeiten beinhalten keine Nebenleistungen.

Installationswand		Duofix Systemwand										Duofix Beplankung				Gesamt	
Höhe*	Breite	Duofix Systemschiene	Duofix Systemständer (220 - 280cm)	Duofix Systemständer (260 - 320 cm)	Duofix Systemständer (300 - 360cm)	Duofix Systemständer (340 - 400 cm)	Duofix System-Dämmstreifen	Montagezeit mit Tragsystem	Duofix Materialpreis Brutto 2017	Gebert Panel	Gebert Paneelschraube	Gebert Spachtelmasse	Duofix Montagezeit	Duofix Materialpreis	Gesamt		
m	m	m	St.	St.	St.	St.	m	min	EUR	St.	St.	kg	min	EUR			
2,60	1,00	14,1	2	-	-	-	14,4	80	246,41	4,2	132	2,5	186	379,13	gesamt		
	1,25	15,1	4	-	-	-	15,4	88	384,89	5,3	176	3,2	220	553,83	Brutto 2017		
	1,50	16,1	4	-	-	-	16,4	93	393,08	6,4	176	3,8	253	592,14	gesamt		
	1,75	17,1	4	-	-	-	17,4	99	401,27	7,4	176	4,5	285	628,66			
	2,25	18,1	6	-	-	-	18,4	106	539,75	8,5	220	5,1	319	802,74			
	2,50	19,1	6	-	-	-	19,4	112	547,94	9,6	264	5,8	352	847,14			
	2,75	20,1	8	-	-	-	20,4	119	686,42	10,7	308	6,4	386	1021,23			
	3,00	22,1	8	-	-	-	21,4	125	694,61	11,7	308	7,0	418	1057,13			
	3,25	23,1	10	-	-	-	22,4	130	702,80	12,8	308	7,7	451	1096,05			
	3,50	24,1	10	-	-	-	23,4	138	841,28	13,9	372	8,3	485	1272,62			
	3,75	25,1	12	-	-	-	24,4	143	849,47	15,0	372	9,0	518	1311,54			
	4,00	26,1	12	-	-	-	25,4	151	987,96	16,0	440	9,6	552	1486,21			
	4,25	27,1	14	-	-	-	26,4	156	996,14	17,1	440	10,3	584	1526,13			
	4,50	28,1	14	-	-	-	27,4	164	1134,63	18,2	484	10,9	619	1699,22			
	4,75	29,1	14	-	-	-	28,4	169	1142,82	19,3	484	11,6	651	1738,14			
	5,00	30,1	16	-	-	-	29,4	175	1151,00	20,3	484	12,2	683	1774,04			
							30,4	182	1289,49	21,4	548	12,8	718	1950,62			

\* Die angegebenen Duofix Materialien beziehen sich auf die jeweiligen Wandhöhen ohne Fußbodenaufbau

\*\* Alternativ: Magazinierte Paneelschrauben, Art.-Nr. 461.031.00.1





**Duofix Systemwand / Beplankung für Installationswand "freistehend"**  
freistehend, zweiseitig befestigt, raumhoch

Achtung! Die angegebenen Montagezeiten beinhalten keine Nebenleistungen.

Installationswand		Duofix Systemwand										Duofix Beplankung				Gesamt						
Höhe* m	Breite m	Duofix	Duofix	Duofix	Duofix	Duofix	Duofix	Duofix	Duofix	Duofix	Duofix	Tragsystem	Duofix Materialpreis	Brutto 2017	nur Tragsystem	Geberit Paneel	Geberit Schraube	Geberit Spachtel-	Duofix Montagezeit	Duofix Materialpreis	Brutto 2017	
		Systemschiene	Systemständer	(220 - 280cm)	Systemständer	(260 - 320 cm)	Systemständer	(300 - 360cm)	Systemständer	(340- 400 cm)	Dämmstreifen	Montagezeit mit	Tragsystem	Duofix Materialpreis	Brutto 2017	Tragsystem	Geberit Paneel	Geberit Schraube	Geberit Spachtel-	min	Duofix Materialpreis	Brutto 2017
		St.	St.	St.	St.	St.	St.	St.	St.	m	min	EUR	EUR	EUR	St.	St.	St.	kg	min	EUR	EUR	
3,00	1,00	15,7	-	2	2	4	4	4	4	16	89	262,36	4,9	150	4,9	150	4,9	2,9	211	416,60	211	416,60
	1,25	16,7	-	4	4	4	4	4	4	17	97	403,69	6,1	200	6,1	200	6,1	3,7	256	597,91	256	597,91
	1,50	17,7	-	4	4	4	4	4	4	18	102	411,88	7,4	200	7,4	200	7,4	4,4	286	641,64	286	641,64
	1,75	18,7	-	4	4	4	4	4	4	19	108	420,07	8,6	200	8,6	200	8,6	5,2	323	683,58	323	683,58
	2,00	19,7	-	6	6	6	6	6	6	20	115	561,40	9,8	250	9,8	250	9,8	5,9	361	864,27	361	864,27
	2,25	20,7	-	8	8	8	8	8	8	21	121	569,59	11,1	300	11,1	300	11,1	6,6	398	914,23	398	914,23
	2,50	21,7	-	8	8	8	8	8	8	22	128	710,92	12,3	350	12,3	350	12,3	7,4	436	1095,54	436	1095,54
	2,75	22,7	-	8	8	8	8	8	8	23	134	719,11	13,6	350	13,6	350	13,6	8,1	473	1139,27	473	1139,27
	3,00	23,7	-	8	8	8	8	8	8	24	139	727,29	14,8	350	14,8	350	14,8	8,9	509	1181,20	509	1181,20
	3,25	24,7	-	10	10	10	10	10	10	25	147	868,63	16,0	420	16,0	420	16,0	9,6	548	1364,39	548	1364,39
	3,50	25,7	-	10	10	10	10	10	10	26	152	876,81	17,3	420	17,3	420	17,3	10,4	584	1408,73	584	1408,73
	3,75	26,7	-	12	12	12	12	12	12	27	160	1018,15	18,5	500	18,5	500	18,5	11,1	623	1593,17	623	1593,17
	4,00	27,7	-	12	12	12	12	12	12	28	165	1026,33	19,8	500	19,8	500	19,8	11,9	669	1637,51	669	1637,51
	4,25	28,7	-	14	14	14	14	14	14	29	173	1167,67	21,0	550	21,0	550	21,0	12,6	698	1818,20	698	1818,20
	4,50	29,7	-	14	14	14	14	14	14	30	178	1175,85	22,3	550	22,3	550	22,3	13,4	735	1862,54	735	1862,54
	4,75	30,7	-	14	14	14	14	14	14	31	184	1184,04	23,5	550	23,5	550	23,5	14,1	771	1903,86	771	1903,86
	5,00	31,7	-	16	16	16	16	16	16	32	191	1325,37	24,7	620	24,7	620	24,7	14,8	810	2087,05	810	2087,05

\* Die angegebenen Duofix Materialien beziehen sich auf die jeweiligen Wandhöhen ohne Fußbodenaufbau

\*\* Alternativ: Magazinierte Paneele, Art.-Nr. 461.031.00.1

## Duofix Systemwand / Beplankung für Installationswand "freistehend"

Achtung! Die angegebenen Montagezeiten beinhalten keine Nebenleistungen.



Installationswand		Duofix Systemwand										Duofix Beplankung				Gesamt	
Höhe* m	Breite m	Duofix Systemstreifen	Duofix Systemstreifen (220 - 280cm)	Duofix Systemstreifen (260 - 320 cm)	Duofix Systemstreifen (300 - 360cm)	Duofix Systemstreifen (340 - 400 cm)	Duofix System- Dämmstreifen	Duofix System- Dämmstreifen	Montagezeit mit Tragsystem	Brutto 2017 EUR	Duofix Materialpreis nur Tragsystem	Geberit Panel St.	Geberit Panelschraube 461.030.00.1** St.	Geberit Spachtel- masse 464.015.00.1 kg	Duofix Montagezeit gesamt	Duofix Materialpreis gesamt	
		St.	St.	St.	St.	St.	St.	St.	min	EUR	EUR	St.	St.	kg	min	EUR	
3,60	1,00	18,1	-	-	2	-	18,4	102	292,69	5,8	180	5,8	180	3,5	249	475,98	
	1,25	19,1	-	-	4	-	19,4	110	444,70	7,3	240	7,3	240	4,4	293	677,04	
	1,50	20,1	-	-	4	-	20,4	115	452,89	8,8	240	8,8	240	5,3	336	726,80	
	1,75	21,1	-	-	4	-	21,4	121	461,08	10,3	240	10,3	240	6,2	379	776,56	
	2,00	22,1	-	-	6	-	22,4	128	613,09	11,8	300	11,8	300	7,1	424	977,62	
	2,25	23,1	-	-	6	-	23,4	134	621,28	13,3	360	13,3	360	8,0	467	1034,86	
	2,50	24,1	-	-	8	-	24,4	141	773,29	14,8	420	14,8	420	8,9	511	1235,92	
	2,75	25,1	-	-	8	-	25,4	147	781,48	16,3	420	16,3	420	9,8	554	1285,68	
	3,00	26,1	-	-	8	-	26,4	152	789,66	17,8	420	17,8	420	10,7	597	1335,44	
	3,25	27,1	-	-	10	-	27,4	160	941,68	19,3	510	19,3	510	11,6	642	1540,24	
	3,50	28,1	-	-	10	-	28,4	165	949,86	20,8	510	20,8	510	12,5	685	1590,00	
	3,75	29,1	-	-	12	-	29,4	173	1101,88	22,3	600	22,3	600	13,4	729	1794,80	
	4,00	30,1	-	-	12	-	30,4	178	1110,06	23,7	600	23,7	600	14,2	772	1841,54	
	4,25	31,1	-	-	14	-	31,4	186	1262,08	25,2	660	25,2	660	15,0	817	2042,60	
	4,50	32,1	-	-	14	-	32,4	191	1270,26	26,7	660	26,7	660	16,0	860	2092,36	
	4,75	33,1	-	-	14	-	33,4	197	1278,45	28,2	660	28,2	660	16,9	903	2142,12	
	5,00	34,1	-	-	16	-	34,4	204	1430,46	29,7	750	29,7	750	17,8	947	2346,92	

\* Die angegebenen Duofix Materialien beziehen sich auf die jeweiligen Wandhöhen ohne Fußbodenaufbau

\*\* Alternativ: Magazinierte Panelschrauben, Art.-Nr. 461.031.00.1



**Duofix Systemwand / Beplankung für Installationswand "freistehend"**  
freistehend, zweiseitig befestigt, raumhoch

Achtung! Die angegebenen Montagezeiten beinhalten keine Nebenleistungen.

Installationswand		Duofix Systemwand										Duofix Beplankung				Gesamt			
Höhe* m	Breite m	Duofix Systemschiene	Duofix Systemständer	Duofix (220 - 280cm)	Duofix Systemständer	Duofix (260 - 320 cm)	Duofix Systemständer	Duofix (300 - 360cm)	Duofix Systemständer	Duofix (340- 400 cm)	Duofix System- Dämmstreifen	Montagezeit mit Tragsystem	Duofix Materialpreis Brutto 2017	Gebert Paneel	Gebert Paneele Schraube	Gebert Spachtel- masse	Duofix Montagezeit gesamt	Duofix Materialpreis Brutto 2017	Duofix gesamt
		Stk	Stk	Stk	Stk	Stk	Stk	Stk	Stk	Stk	m	min	EUR	Stk	Stk	kg	min	EUR	min
4,00	1,00	19,7	-	-	-	-	-	-	-	2	20	111	307,57	6,5	204	3,9	274	513,13	323
	1,25	20,7	-	-	-	-	-	-	-	4	21	119	461,36	8,2	272	4,9	323	722,39	370
	1,50	21,7	-	-	-	-	-	-	-	4	22	124	469,55	9,8	272	5,9	370	775,17	417
	1,75	22,7	-	-	-	-	-	-	-	4	23	130	477,74	11,5	272	6,9	417	830,35	466
	2,00	23,7	-	-	-	-	-	-	-	6	24	137	631,53	13,1	340	7,9	466	1037,20	513
	2,25	24,7	-	-	-	-	-	-	-	6	25	143	639,72	14,8	408	8,9	513	1100,85	562
	2,50	25,7	-	-	-	-	-	-	-	8	26	150	793,51	16,5	476	9,9	562	1310,11	608
	2,75	26,7	-	-	-	-	-	-	-	8	27	156	801,70	18,1	476	10,9	608	1362,89	655
	3,00	27,7	-	-	-	-	-	-	-	8	28	161	809,89	19,8	476	11,9	655	1418,07	704
	3,25	28,7	-	-	-	-	-	-	-	10	29	169	963,68	21,4	574	12,9	704	1628,66	751
3,50	29,7	-	-	-	-	-	-	-	10	30	174	971,87	23,1	574	13,9	751	1683,84	800	
3,75	30,7	-	-	-	-	-	-	-	12	31	182	1125,66	24,7	680	14,8	800	1894,81	847	
4,00	31,7	-	-	-	-	-	-	-	12	32	187	1133,85	26,4	680	15,8	847	1949,99	896	
4,25	32,7	-	-	-	-	-	-	-	14	33	195	1287,64	28,1	748	16,8	896	2159,25	943	
4,50	33,7	-	-	-	-	-	-	-	14	34	200	1295,83	29,7	748	17,8	943	2212,03	990	
4,75	34,7	-	-	-	-	-	-	-	14	35	206	1304,01	31,4	748	18,8	990	2267,21	1039	
5,00	35,7	-	-	-	-	-	-	-	16	36	213	1457,81	33,0	846	19,8	1039	2477,80		

\* Die angegebenen Duofix Materialien beziehen sich auf die jeweiligen Wandhöhen ohne Fußbodenaufbau

\*\* Alternativ: Magazinierte Paneele, Art.-Nr. 461.031.00.1



## Duofix Systemwand / Beplankung für die Vorwandinstallation

Vorwand, zweiseitig befestigt, raumhoch

Achtung! Die angegebenen Montagezeiten beinhalten keine Nebeneleistungen.

Installationswand		Duofix Systemwand										Duofix Beplankung				Gesamt	
Höhe*	Breite	Duofix Systemschiene	Duofix Systemständer (220 - 280cm)	Duofix Systemständer (260 - 320 cm)	Duofix Systemständer (300 - 360cm)	Duofix Systemständer (340 - 400 cm)	Duofix System-Dämmstreifen	Duofix System-Tagssystem	Duofix Materialpreis Brutto 2017	Gebert Paneel	Gebert Paneelschraube	Gebert Spachtel-masse 464,015,00.1	Duofix Montagezeit	Duofix Materialpreis	Gesamt		
m	m	m	St.	St.	St.	St.	m	min	EUR	St.	St.	kg	min	EUR			
2,60	1,00	7,1	1	-	-	-	7,2	40	123,50	2,1	66	1,3	93	190,17			
	1,25	7,6	2	-	-	-	7,7	44	192,75	2,6	88	1,6	110	276,01			
	1,50	8,1	2	-	-	-	8,2	47	196,84	3,2	88	1,9	127	296,37			
	1,75	8,6	2	-	-	-	8,7	50	200,93	3,7	88	2,2	143	314,32			
	2,00	9,1	3	-	-	-	9,2	53	270,18	4,3	110	2,6	160	403,18			
	2,25	9,6	3	-	-	-	9,7	56	274,27	4,8	132	2,9	176	423,87			
	2,50	10,1	4	-	-	-	10,2	60	343,51	5,3	154	3,2	193	509,71			
	2,75	10,6	4	-	-	-	10,7	63	347,61	5,9	154	3,5	209	530,06			
	3,00	11,1	4	-	-	-	11,2	65	351,70	6,4	154	3,8	226	548,02			
	3,25	11,6	5	-	-	-	11,7	69	420,94	6,9	186	4,2	243	635,72			
	3,50	12,1	5	-	-	-	12,2	72	425,04	7,5	186	4,5	259	656,07			
	3,75	12,6	6	-	-	-	12,7	76	494,28	8,0	220	4,8	276	743,41			
	4,00	13,1	6	-	-	-	13,2	78	498,37	8,6	220	5,1	292	763,76			
	4,25	13,6	7	-	-	-	13,7	82	567,61	9,1	242	5,5	310	850,22			
	4,50	14,1	7	-	-	-	14,2	85	571,71	9,6	242	5,8	326	868,17			
	4,75	14,6	7	-	-	-	14,7	88	575,80	10,2	242	6,1	342	888,52			
	5,00	15,1	8	-	-	-	15,2	91	645,04	10,7	274	6,4	359	975,61			

\* Die angegebenen Duofix Materialien beziehen sich auf die jeweiligen Wandhöhen ohne Fußbodenaufbau

\*\* Alternativ: Magazinierte Paneelschrauben, Art.-Nr. 461.031.00.1



**Duofix Systemwand / Beplankung für die Vorwandinstallation**  
Vorwand, zweiseitig befestigt, raumhoch

Achtung! Die angegebenen Montagezeiten beinhalten **keine** Nebenleistungen.

Installationswand		Duofix Systemwand								Duofix Beplankung				Gesamt	
Höhe* m	Breite m	Duofix Systemschiene	Duofix Systemständer (220 - 280cm)	Duofix Systemständer (260 - 320 cm)	Duofix Systemständer (300 - 360cm)	Duofix Systemständer (340 - 400 cm)	Duofix System- Dämmstreifen	Montagezeit mit Tragsystem	Duofix Materialpreis Brutto 2017	Gebert Paneel	Gebert Panelschraube	Gebert Spachtel- masse 464,015,00.1	Duofix Montagezeit gesamt	Duofix Materialpreis Brutto 2017	Duofix Materialpreis gesamt
		m	Stk	Stk	Stk	Stk	m	min	EUR	Stk	Stk	kg	min	EUR	EUR
3,00	1,00	7,9	-	1	1	1	8,0	45	131,48	2,4	75	1,5	106	207,71	207,71
	1,25	8,4	-	2	2	-	8,5	49	202,14	3,1	100	1,8	125	300,15	300,15
	1,50	8,9	-	2	2	-	9,0	51	206,24	3,7	100	2,2	143	321,12	321,12
	1,75	9,4	-	2	2	-	9,5	54	210,33	4,3	100	2,6	162	342,09	342,09
	2,00	9,9	-	3	3	-	10,0	58	281,00	4,9	125	3,0	181	432,74	432,74
	2,25	10,4	-	3	3	-	10,5	61	285,09	5,5	150	3,3	199	456,21	456,21
	2,50	10,9	-	4	4	-	11,0	64	355,76	6,2	175	3,7	218	549,27	549,27
	2,75	11,4	-	4	4	-	11,5	67	359,85	6,8	175	4,1	237	570,24	570,24
	3,00	11,9	-	4	4	-	12,0	70	363,95	7,4	175	4,4	255	590,59	590,59
	3,25	12,4	-	5	5	-	12,5	74	434,61	8,0	210	4,8	274	682,49	682,49
	3,50	12,9	-	5	5	-	13,0	76	438,71	8,6	210	5,2	292	703,46	703,46
	3,75	13,4	-	6	6	-	13,5	80	509,37	9,3	250	5,6	312	798,39	798,39
	4,00	13,9	-	6	6	-	14,0	83	513,47	9,9	250	5,9	330	818,74	818,74
	4,25	14,4	-	7	7	-	14,5	87	584,13	10,5	275	6,3	349	909,40	909,40
	4,50	14,9	-	7	7	-	15,0	89	588,23	11,1	275	6,7	368	930,37	930,37
	4,75	15,4	-	7	7	-	15,5	92	592,32	11,7	275	7,0	386	950,72	950,72
	5,00	15,9	-	8	8	-	16,0	96	662,99	12,4	310	7,4	405	1045,03	1045,03

\* Die angegebenen Duofix Materialien beziehen sich auf die jeweiligen Wandhöhen ohne Fußbodenaufbau

\*\* Alternativ: Magazinierte Paneelschrauben, Art.-Nr. 461.031.00.1



## Duofix Systemwand / Beplankung für die Vorwandinstallation

Vorwand, zweiseitig befestigt, raumhoch

Achtung! Die angegebenen Montagezeiten beinhalten keine Nebenleistungen.

Installationswand		Duofix Systemwand										Duofix Beplankung			Gesamt	
Höhe* m	Breite m	Duofix Systemstreifen (220 - 280cm)	Duofix Systemstreifen (260 - 320 cm)	Duofix Systemstreifen (300 - 360cm)	Duofix Systemstreifen (340 - 400 cm)	Duofix System- Dämmstreifen 11.889,00.1	Montagezeit mit Tragsystem min	Duofix Materialpreis Brutto 2017 EUR	St.	Geberit Paneel 11.808,00.1	St.	Geberit Paneelschraube 461.030,00.1**	kg	Duofix Montagezeit gesamt min	Duofix Materialpreis gesamt EUR	
		3,60	1,00	91	-	1	1	9,2	51	146,64	2,9	2,9	90	1,8	125	238,60
	1,25	9,6	-	2	2	9,7	55	222,65	3,7	3,7	120	2,2	147	340,02		
	1,50	10,1	-	2	2	10,2	58	226,74	4,4	4,4	120	2,6	168	363,39		
	1,75	10,6	-	2	2	10,7	61	230,84	5,2	5,2	120	3,1	190	389,78		
	2,00	11,1	-	3	3	11,2	64	306,84	5,9	5,9	150	3,5	212	488,80		
	2,25	11,6	-	3	3	11,7	67	310,94	6,7	6,7	180	4,0	234	518,93		
	2,50	12,1	-	4	4	12,2	71	386,94	7,4	7,4	210	4,4	256	617,95		
	2,75	12,6	-	4	4	12,7	74	391,04	8,1	8,1	210	4,9	277	641,94		
	3,00	13,1	-	4	4	13,2	76	395,13	8,9	8,9	210	5,3	299	667,71		
	3,25	13,6	-	5	5	13,7	80	471,14	9,6	9,6	255	5,8	321	769,22		
	3,50	14,1	-	5	5	14,2	83	475,23	10,4	10,4	255	6,2	343	794,99		
	3,75	14,6	-	6	6	14,7	87	551,24	11,1	11,1	300	6,7	365	896,50		
	4,00	15,1	-	6	6	15,2	89	555,33	11,9	11,9	300	7,1	386	922,27		
	4,25	15,6	-	7	7	15,7	93	631,34	12,6	12,6	330	7,6	409	1021,91		
	4,50	16,1	-	7	7	16,2	96	635,43	13,4	13,4	330	8,0	430	1047,68		
	4,75	16,6	-	7	7	16,7	99	639,53	14,1	14,1	330	8,5	452	1071,67		
	5,00	17,1	-	8	8	17,2	102	715,53	14,9	14,9	375	8,9	474	1174,96		

\* Die angegebenen Duofix Materialien beziehen sich auf die jeweiligen Wandhöhen ohne Fußbodenaufbau

\*\* Alternativ: Magazinierte Paneelschrauben, Art.-Nr. 461.031.00.1

Achtung! Die angegebenen Montagezeiten beinhalten keine Nebenleistungen.

**Duofix Systemwand / Beplankung für die Vorwandinstallation**  
Vorwand, zweiseitig befestigt, raumhoch



Installationswand		Duofix Systemwand								Duofix Beplankung				Gesamt	
Höhe*	Breite	Duofix Systemschiene	Duofix Systemständer (220 - 280cm)	Duofix Systemständer (260 - 320 cm)	Duofix Systemständer (300 - 360cm)	Duofix Systemständer (340 - 400 cm)	Duofix Systemstreifen	Montagezeit mit Tragsystem	Duofix Materialpreis Brutto 2017	Geberit Paneel	Geberit Paneelschraube	Geberit Spachtelmasse	Duofix Montagezeit	Duofix Materialpreis Brutto 2017	gesamt
m	m	m	Stk	Stk	Stk	Stk	m	min	EUR	Stk	Stk	kg	min	EUR	
4,00	1,00	9,9	-	-	-	1	10,0	56	154,08	3,3	102	2,0	137	258,37	gesamt
	1,25	10,4	-	-	-	2	10,5	60	230,98	4,1	136	2,4	162	361,19	gesamt
	1,50	10,9	-	-	-	2	11,0	62	235,07	4,9	136	2,9	185	387,58	gesamt
	1,75	11,4	-	-	-	2	11,5	65	239,17	5,7	136	3,4	209	413,96	gesamt
	2,25	11,9	-	-	-	3	12,0	69	316,06	6,6	170	3,9	233	519,79	gesamt
	2,25	12,4	-	-	-	3	12,5	72	320,16	7,4	204	4,4	257	550,42	gesamt
	2,50	12,9	-	-	-	4	13,0	75	397,05	8,2	238	4,9	281	653,85	gesamt
	2,75	13,4	-	-	-	4	13,5	78	401,15	9,1	238	5,4	304	682,64	gesamt
	3,00	13,9	-	-	-	4	14,0	81	405,24	9,9	238	5,9	328	709,03	gesamt
	3,25	14,4	-	-	-	5	14,5	85	482,14	10,7	287	6,4	352	814,32	gesamt
	3,50	14,9	-	-	-	5	15,0	87	486,23	11,5	287	6,9	376	840,71	gesamt
	3,75	15,4	-	-	-	6	15,5	91	563,13	12,4	340	7,4	400	948,91	gesamt
	4,00	15,9	-	-	-	6	16,0	94	567,22	13,2	340	7,9	424	975,30	gesamt
	4,25	16,4	-	-	-	7	16,5	98	644,12	14,0	374	8,4	448	1078,72	gesamt
	4,50	16,9	-	-	-	7	17,0	100	648,21	14,9	374	8,9	472	1107,51	gesamt
	4,75	17,4	-	-	-	7	17,5	103	652,31	15,7	374	9,4	495	1133,90	gesamt
	5,00	17,9	-	-	-	8	18,0	107	729,20	16,5	423	9,9	520	1239,20	gesamt

\* Die angegebenen Duofix Materialien beziehen sich auf die jeweiligen Wandhöhen ohne Fußbodenaufbau

\*\* Alternativ: Magazinerte Paneelschrauben, Art.-Nr. 461.031.00.1



**Duofix Systemwand / Beplankung für die Vorwandinstallation**  
Vorwand, einseitig befestigt, raumhoch

Achtung! Die angegebenen Montagezeiten beinhalten keine Nebeneleistungen.

Installationswand		Duofix Systemwand										Duofix Beplankung				Gesamt	
Höhe* m	Breite m	Duofix Systemstreifen	Duofix Systemstreifen (220 - 280cm)	Duofix Systemstreifen (260 - 320 cm)	Duofix Systemstreifen (300 - 360cm)	Duofix Systemstreifen (340 - 400 cm)	Duofix System- Dämmstreifen	Duofix System- Dämmstreifen	Montagezeit mit Tragsystem min	Duofix Materialpreis Brutto 2017 EUR	nur Tragsystem	Geberit Paneel 111.808,00,1	Geberit Paneelschraube 461.030,00,1**	Geberit Spachtel- masse 464,015,00,1	Duofix Montagezeit gesamt min	Duofix Materialpreis Brutto 2017 gesamt EUR	
		2,60	1,00	7,2	2	-	-	-	7,4	42	189,69	2,4	104	2,4	104	1,5	103
1,25	7,7		3	-	-	-	7,9	46	258,93	3,0	126	3,0	126	1,8	120	357,78	
1,50	8,2		3	-	-	-	8,4	49	263,03	3,5	126	3,5	126	2,1	136	375,73	
1,75	8,7		3	-	-	-	8,9	52	267,12	4,0	126	4,0	126	2,4	152	393,68	
2,00	9,2		4	-	-	-	9,4	55	336,36	4,6	148	4,6	148	2,7	170	481,92	
3,00	2,25	9,7	4	-	-	-	9,9	58	340,46	5,1	170	5,1	170	3,1	186	503,23	
	2,50	10,2	5	-	-	-	10,4	62	409,70	5,6	192	5,6	192	3,4	203	589,07	
	2,75	10,7	5	-	-	-	10,9	65	413,79	6,2	192	6,2	192	3,7	219	609,42	
	3,00	11,2	5	-	-	-	11,4	67	417,89	6,7	192	6,7	192	4,0	235	627,38	
	3,00	8,0	8,2	2	2	2	8,2	47	199,09	2,8	117	2,8	117	1,7	117	291,39	
1,25	8,5	8,5	-	3	3	3	8,7	51	269,76	3,4	142	3,4	142	2,1	136	382,05	
	1,50	9,0	-	3	3	3	9,2	53	273,85	4,0	142	4,0	142	2,4	154	402,40	
	1,75	9,5	-	3	3	3	9,7	56	277,94	4,7	142	4,7	142	2,8	173	425,77	
	2,00	10,0	4	4	4	4	10,2	60	348,61	5,3	167	5,3	167	3,2	192	516,43	
	2,25	10,5	4	4	4	4	10,7	63	352,70	5,9	192	5,9	192	3,5	210	539,90	
2,50	11,0	11,0	5	5	5	5	11,2	66	423,37	6,5	217	6,5	217	3,9	229	630,55	
	2,75	11,5	5	5	5	5	11,7	69	427,46	7,1	217	7,1	217	4,3	248	651,52	
	3,00	12,0	5	5	5	5	12,2	72	431,56	7,8	217	7,8	217	4,7	266	674,89	

\* Die angegebenen Duofix Materialien beziehen sich auf die jeweiligen Wandhöhen ohne Fußbodenaufbau  
\*\* Alternativ: Magazinierte Paneelschrauben, Art.-Nr. 461.031.00.1





**Duofix Systemwand / Beplankung für die Vorwandinstallation**  
Vorwand, einseitig befestigt, raumhoch

Achtung! Die angegebenen Montagezeiten  
beruhen auf **keiner** Nebenleistungen.

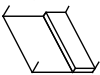
Installationswand		Duofix Systemwand										Duofix Beplankung			Gesamt	
Höhe*	Breite	Duofix Systemschiene	Duofix Systemständer (220 - 280cm)	Duofix Systemständer (260 - 320 cm)	Duofix Systemständer (300 - 360cm)	Duofix Systemständer (340 - 400 cm)	Duofix Systemstreifen	Montagezeit mit Tragsystem	Brutto 2017 nur Tragsystem	Geberit Paneel 111.808.00.1	Geberit Paneelschraube 461.030.00.1**	Geberit Spachtelmasse 464.015.00.1	Duofix Montagezeit	Duofix Materialpreis	Brutto 2017	Duofix Materialpreis
m	m	m	St.	St.	St.	St.	St.	m	EUR	St.	St.	kg	min	EUR	EUR	gesamt
3,60	1,00	9,2	-	-	2	9,4	53	219,60	3,4	140	170	2,0	137	331,02	331,02	gesamt
	1,25	9,7	-	-	3	9,9	57	295,60	4,1	170	170	2,5	160	430,66	430,66	gesamt
	1,50	10,2	-	-	3	10,4	60	299,70	4,9	170	170	2,9	181	456,43	456,43	gesamt
	1,75	10,7	-	-	3	10,9	63	303,79	5,6	170	170	3,4	203	480,42	480,42	gesamt
	2,00	11,2	-	-	4	11,4	66	379,80	6,3	200	200	3,8	225	579,44	579,44	gesamt
	2,25	11,7	-	-	4	11,9	69	383,89	7,1	230	230	4,3	246	609,57	609,57	gesamt
	2,50	12,2	-	-	5	12,4	73	459,90	7,8	260	260	4,7	269	708,59	708,59	gesamt
	2,75	12,7	-	-	5	12,9	76	463,99	8,6	260	260	5,1	290	734,36	734,36	gesamt
4,00	3,00	13,2	-	-	5	13,4	78	468,08	9,3	260	260	5,6	312	758,35	758,35	gesamt
	1,00	10,0	-	-	2	10,2	58	227,93	3,7	158	158	2,2	151	350,03	350,03	gesamt
	1,25	10,5	-	-	-	3	62	304,82	4,6	192	192	2,7	176	455,86	455,86	gesamt
	1,50	11,0	-	-	-	3	64	308,92	5,4	192	192	3,2	199	482,25	482,25	gesamt
	1,75	11,5	-	-	-	3	67	313,01	6,2	192	192	3,7	223	508,64	508,64	gesamt
	2,00	12,0	-	-	4	12,2	71	389,91	7,1	226	226	4,2	247	614,47	614,47	gesamt
	2,25	12,5	-	-	4	12,7	74	394,00	7,9	260	260	4,7	271	645,10	645,10	gesamt
	2,50	13,0	-	-	5	13,2	77	470,90	8,7	294	294	5,2	295	748,52	748,52	gesamt
	2,75	13,5	-	-	5	13,7	80	474,99	9,5	294	294	5,7	319	774,91	774,91	gesamt
	3,00	14,0	-	-	5	14,2	83	479,08	10,4	294	294	6,2	342	803,70	803,70	gesamt

\* Die angegebenen Duofix Materialien beziehen sich auf die jeweiligen Wandhöhen ohne Fußbodenaufbau

\*\* Alternativ: Magazinierte Paneelschrauben, Art.-Nr. 461.031.00.1

## Duofix Systemwand / Beplankung für die Vorwandinstallation

Vorwand, zweiseitig befestigt



Achtung! Die angegebenen Montagezeiten beinhalten keine Nebenleistungen.

Installationswand		Duofix Systemwand										Duofix Beplankung			Gesamt	
Höhe*	Breite	Duofix Systemständer (220 - 280cm)	Duofix Systemständer (340 - 400 cm)	Duofix System-Dämmstreifen	Montagezeit mit Tragssystem	Duofix Materialpreis Brutto 2017	Gebert Panel	Gebert Paneelschraube	Gebert Spachtelmasse	Duofix Montagezeit	Duofix Materialpreis	Gesamt	Duofix Montagezeit	Duofix Materialpreis	Gesamt	
m	m	Stk	Stk	m	min	EUR	Stk	kg	min	EUR	min	EUR	min	EUR		
0,82	1,00	1	0,5	3,9	33	114,19	0,8	38	54	141,22	54	141,22	54	141,22		
	1,25	2	1,0	4,4	48	201,15	1,0	50	74	236,09	74	236,09	74	236,09		
	1,50	2	1,0	4,9	51	205,24	1,2	54	82	245,10	82	245,10	82	245,10		
	1,75	2	1,0	5,4	54	209,34	1,4	56	90	255,48	90	255,48	90	255,48		
	2,00	3	1,5	5,9	68	296,29	1,7	68	110	351,75	110	351,75	110	351,75		
	2,25	3	1,5	6,4	71	300,38	1,9	82	118	363,01	118	363,01	118	363,01		
	2,50	4	2,0	6,9	86	387,34	2,1	92	138	456,63	138	456,63	138	456,63		
	2,75	4	2,0	7,4	89	391,43	2,3	96	145	467,26	145	467,26	145	467,26		
	3,00	4	2,0	7,9	91	395,52	2,5	98	153	477,02	153	477,02	153	477,02		
0,98	1,00	1	0,5	4,2	35	116,65	0,8	41	59	147,07	59	147,07	59	147,07		
	1,25	2	1,0	4,7	50	203,60	1,2	54	80	243,47	80	243,47	80	243,47		
	1,50	2	1,0	5,2	53	207,70	1,4	58	88	254,09	88	254,09	88	254,09		
	1,75	2	1,0	5,7	55	211,79	1,7	60	97	266,26	97	266,26	97	266,26		
	2,00	3	1,5	6,2	70	298,74	1,9	73	118	360,25	118	360,25	118	360,25		
	2,25	3	1,5	6,7	73	302,84	2,2	88	127	374,65	127	374,65	127	374,65		
	2,50	4	2,0	7,2	88	389,79	2,4	99	148	468,40	148	468,40	148	468,40		
	2,75	4	2,0	7,7	90	393,89	2,6	103	156	479,02	156	479,02	156	479,02		
	3,00	4	2,0	8,2	93	397,98	2,9	105	165	491,19	165	491,19	165	491,19		

\* Die angegebenen Duofix Materialien beziehen sich auf die jeweiligen Wandhöhen ohne Fußbodenaufbau

\*\* Alternativ: Magazinierte Paneelschrauben, Art.-Nr. 461.031.00.1



**Duofix Systemwand / Beplankung für die Vorwandinstallation**  
Vorwand, zweiseitig befestigt

Achtung! Die angegebenen Montagezeiten beinhalten keine Nebenleistungen.

Installationswand		Duofix Systemwand										Duofix Beplankung			Gesamt		
Höhe*	Breite	Duofix Systemschiene	Duofix Systemständer (220 - 280cm)	Duofix Ständer teilhoch	Duofix System- Höhe 82 - 130 cm	Duofix System- Bausatz für Vorwandmontage	Duofix Systemständer (340 - 400 cm)	Duofix System- Dämmstreifen	Montagezeit mit Tragsystem	Brutto Materialpreis Duofix 2017	Tragsystem	Gebert Panel	Gebert Paneelschraube	Gebert Spachtel- masse 464,015,00,1	Duofix Montagezeit	Duofix Materialpreis	Gesamt
m	m	m	St.	St.	St.	St.	kg	m	min	EUR	min	St.	kg	kg	min	EUR	EUR
1,12	1,00	4,4	-	-	1	0,5	-	4,5	37	119,11	37	1,1	44	0,6	63	154,71	63
	1,25	4,9	-	-	2	1,0	-	5,0	51	206,06	51	1,3	58	0,8	85	249,44	85
	1,50	5,4	-	-	2	1,0	-	5,5	54	210,15	54	1,6	62	1,0	94	262,47	94
	1,75	5,9	-	-	2	1,0	-	6,0	57	214,25	57	1,9	64	1,1	104	274,63	104
	2,00	6,4	-	-	3	1,5	-	6,5	72	301,20	72	2,1	78	1,3	125	369,37	125
	2,25	6,9	-	-	3	1,5	-	7,0	74	305,29	74	2,4	94	1,4	135	383,28	135
	2,50	7,4	-	-	4	2,0	-	7,5	88	392,25	88	2,7	106	1,6	156	480,16	156
	2,75	7,9	-	-	4	2,0	-	8,0	92	396,34	92	3,0	110	1,8	166	493,19	166
	3,00	8,4	-	-	4	2,0	-	8,5	95	400,44	95	3,2	112	1,9	175	502,96	175
1,30	1,00	4,7	-	-	1	0,5	-	4,9	39	121,78	39	1,2	47	0,7	69	160,77	69
	1,25	5,2	-	-	2	1,0	-	5,4	53	208,74	53	1,5	62	0,9	91	258,03	91
	1,50	5,7	-	-	2	1,0	-	5,9	56	212,83	56	1,8	66	1,1	102	271,06	102
	1,75	6,2	-	-	2	1,0	-	6,4	59	216,93	59	2,1	68	1,3	112	283,84	112
	2,00	6,7	-	-	3	1,5	-	6,9	74	303,88	74	2,4	83	1,5	135	381,10	135
	2,25	7,2	-	-	3	1,5	-	7,4	76	307,97	76	2,8	100	1,7	145	398,16	145
	2,50	7,7	-	-	4	2,0	-	7,9	91	394,93	91	3,1	113	1,8	168	494,55	168
	2,75	8,2	-	-	4	2,0	-	8,4	94	399,02	94	3,4	117	2,0	178	507,58	178
	3,00	8,7	-	-	4	2,0	-	8,9	97	403,11	97	3,7	119	2,2	189	520,36	189

\* Die angegebenen Duofix Materialien beziehen sich auf die jeweiligen Wandhöhen ohne Fußbodenaufbau

\*\* Alternativ: Magazinerte Paneelschrauben, Art.-Nr. 461.031.00.1

## Duofix Systemwand / Beplankung für die Vorwandinstallation

Vorwand, einseitig befestigt



Achtung! Die angegebenen Montagezeiten beinhalten keine Nebenleistungen.

Installationswand		Duofix Systemwand										Duofix Beplankung			Gesamt	
Höhe*	Breite	Duofix Systemschiene	Duofix Systemständer (220 - 280cm)	Duofix Ständer teilhoch Höhe 82 - 130 cm	Duofix System-Bausatz für Vorwandmontage	Duofix Systemständer (340 - 400 cm)	Duofix System-Dämmstreifen	Duofix Montagezeit mit Tragsystem	Duofix Materialpreis Brutto 2017	Geberit Panel	Geberit Paneelschraube	Geberit Spachtelmasse 464,015,00.1	Duofix Montagezeit	Duofix Materialpreis Brutto 2017	Duofix Materialpreis Gesamt	
m	m	m	St.	St.	St.	kg	m	min	EUR	St.	kg	kg	min	EUR	EUR	
0,82	1,00	3,7	-	2	1,0	111,874,00.1	3,8	45	196,23	0,9	52	0,6	69	228,03		
	1,25	4,2	-	3	1,5	-	4,3	60	283,19	1,1	62	0,7	89	321,64		
	1,50	4,7	-	3	1,5	111,874,00.1	4,8	63	287,28	1,4	66	0,8	96	334,06		
	1,75	5,2	3	3	1,5	-	5,3	65	291,38	1,6	68	0,9	104	343,82		
	2,00	5,7	4	4	2,0	-	5,8	80	378,33	1,8	80	1,1	124	438,31		
	2,25	6,2	4	4	2,0	-	6,3	83	382,42	2,0	94	1,2	132	449,56		
	2,50	6,7	5	5	2,5	-	6,8	98	469,38	2,2	104	1,3	152	543,18		
	2,75	7,2	5	5	2,5	-	7,3	100	473,47	2,4	108	1,4	160	553,20		
	3,00	7,7	5	5	2,5	-	7,8	103	477,56	2,6	112	1,6	168	563,82		
0,98	1,00	4,0	2	2	1,0	-	4,1	47	198,69	1,1	57	0,7	74	236,52		
	1,25	4,5	3	3	1,5	-	4,6	62	286,64	1,3	68	0,8	95	330,27		
	1,50	5,0	3	3	1,5	-	5,1	64	289,74	1,6	72	0,9	104	342,68		
	1,75	5,5	3	3	1,5	-	5,6	67	293,83	1,8	74	1,1	113	353,06		
	2,00	6,0	4	4	2,0	-	6,1	82	380,78	2,1	87	1,2	133	449,46		
	2,25	6,5	4	4	2,0	-	6,6	85	384,88	2,3	102	1,4	142	461,45		
	2,50	7,0	5	5	2,5	-	7,1	99	471,83	2,5	113	1,5	163	556,20		
	2,75	7,5	5	5	2,5	-	7,6	102	475,93	2,8	117	1,7	172	568,23		
	3,00	8,0	5	5	2,5	-	8,1	105	480,02	3,0	121	1,8	181	578,24		

\* Die angegebenen Duofix Materialien beziehen sich auf die jeweiligen Wandhöhen ohne Fußbodenaufbau

\*\* Alternativ: Magazinierte Paneelschrauben, Art.-Nr. 461.031.00.1



**Duofix Systemwand / Beplankung für die Vorwandinstallation**  
Vorwand, einseitig befestigt

Achtung! Die angegebenen Montagezeiten beinhalten keine Nebenleistungen.

Installationswand		Duofix Systemwand										Duofix Beplankung			Gesamt	
Höhe*	Breite	Duofix Systemschiene	Duofix Systemständer (220 - 280cm)	Duofix Systemständer (340 - 400 cm)	Duofix System-Dämmstreifen	Montagezeit mit Tragsystem	Duofix Materialpreis Brutto 2017	Geberit Panel	Geberit Paneelschraube	Geberit Spachtel-	Duofix Montagezeit	Duofix Materialpreis	gesamt	gesamt	EUR	EUR
m	m	m	Stk	Stk	Stk	Stk	Stk	Stk	Stk	kg	min	min	min	kg	min	EUR
1,12	1,00	4,3	-	-	4,4	48	201,15	1,2	62	0,7	79	242,01	79	0,7	79	242,01
	1,25	4,8	-	-	4,9	63	288,10	1,5	74	0,9	101	338,89	101	0,9	101	338,89
	1,50	5,3	3	-	5,4	66	292,19	1,8	78	1,1	110	351,92	110	1,1	110	351,92
	1,75	5,8	3	-	5,9	69	296,29	2,0	80	1,2	120	361,69	120	1,2	120	361,69
	2,00	6,3	4	-	6,4	83	383,24	2,3	94	1,4	141	458,82	141	1,4	141	458,82
	2,25	6,8	4	-	6,9	86	387,34	2,6	110	1,6	151	473,34	151	1,6	151	473,34
	2,50	7,3	5	-	7,4	101	474,29	2,9	122	1,7	172	569,62	172	1,7	172	569,62
	2,75	7,8	5	-	7,9	104	478,38	3,1	126	1,9	182	580,24	182	1,9	182	580,24
	3,00	8,3	5	-	8,4	106	482,48	3,4	130	2,0	191	592,66	191	2,0	191	592,66
1,30	1,00	4,7	2	-	4,8	50	204,42	1,4	67	0,8	85	251,33	85	0,8	85	251,33
	1,25	5,2	3	-	5,3	65	291,38	1,7	80	1,0	108	348,34	108	1,0	108	348,34
	1,50	5,7	3	-	5,8	68	295,47	2,0	84	1,2	118	361,36	118	1,2	118	361,36
	1,75	6,2	3	-	6,3	71	299,56	2,3	86	1,4	129	374,15	129	1,4	129	374,15
	2,00	6,7	4	-	6,8	85	386,52	2,6	101	1,6	151	471,40	151	1,6	151	471,40
	2,25	7,2	4	-	7,3	88	390,61	2,9	118	1,8	162	486,05	162	1,8	162	486,05
	2,50	7,7	5	-	7,8	103	477,56	3,3	131	2,0	184	585,47	184	2,0	184	585,47
	2,75	8,2	5	-	8,3	106	481,66	3,6	135	2,1	195	597,88	195	2,1	195	597,88
	3,00	8,7	5	-	8,8	108	485,75	3,9	139	2,3	205	610,91	205	2,3	205	610,91

\* Die angegebenen Duofix Materialien beziehen sich auf die jeweiligen Wandhöhen ohne Fußbodenaufbau

\*\* Alternativ: Magazinierte Paneelschrauben, Art.-Nr. 461.031.00.1

## Duofix Systemwand / Beplankung für die Systemvorwand

Vorwand, ohne seitliche Befestigung

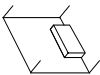


Achtung! Die angegebenen Montagezeiten beinhalten keine Nebeneleistungen.

Installationswand		Duofix Systemwand										Duofix Beplankung				Gesamt	
Höhe*	Breite	Duofix Systemschiene	Duofix Systemständer (220 - 280cm)	Duofix Systemständer teilhoch Höhe 82 - 130 cm	Duofix System-Bausatz für Vorwandmontage	Duofix Systemständer (340 - 400 cm)	Duofix System-Dämmstreifen	Duofix Systemtragssystem	Duofix Materialpreis Brutto 2017	Gebert Panel	Gebert Paneelschraube	Gebert Spachtelmasse 464,015,00.1	Duofix Montagezeit	Duofix Materialpreis	Gesamt		
m	m	m	St.	St.	St.	St.	St.	min	EUR	St.	kg	min	EUR	min			
0,82	1,00	3,7	3	1,5	111,874,00.1	111,874,00.1	3,7	57	278,87	1,1	64	83	316,96	83			
	1,25	4,2	4	2,0	-	-	4,2	71	365,83	1,3	74	103	411,20	103			
	1,50	4,7	4	2,0	-	-	4,7	74	369,92	1,5	78	111	421,21	111			
	1,75	5,2	4	2,0	-	-	5,2	77	374,01	1,7	80	119	430,97	119			
	2,00	5,7	5	2,5	-	-	5,7	92	460,97	1,9	92	139	524,84	139			
	2,25	6,2	5	2,5	-	-	6,2	94	465,06	2,1	106	147	536,71	147			
	2,50	6,7	6	3,0	-	-	6,7	109	552,01	2,3	116	167	630,33	167			
	2,75	7,2	6	3,0	-	-	7,2	112	556,11	2,5	120	175	640,35	175			
	3,00	7,7	6	3,0	-	-	7,7	115	560,20	2,7	124	183	650,36	183			
0,98	1,00	4,0	3	1,5	-	-	4,1	58	281,55	1,2	71	90	323,53	90			
	1,25	4,5	4	2,0	-	-	4,6	73	368,50	1,5	82	110	420,29	110			
	1,50	5,0	4	2,0	-	-	5,1	76	372,60	1,7	86	119	430,30	119			
	1,75	5,5	4	2,0	-	-	5,6	79	376,69	2,0	88	128	443,08	128			
	2,00	6,0	5	2,5	-	-	6,1	93	463,64	2,2	101	149	537,08	149			
	2,25	6,5	5	2,5	-	-	6,6	96	467,74	2,5	116	158	551,48	158			
	2,50	7,0	6	3,0	-	-	7,1	111	554,69	2,7	127	178	645,22	178			
	2,75	7,5	6	3,0	-	-	7,6	114	558,78	2,9	131	187	655,85	187			
	3,00	8,0	6	3,0	-	-	8,1	116	562,88	3,2	135	196	668,26	196			

\* Die angegebenen Duofix Materialien beziehen sich auf die jeweiligen Wandhöhen ohne Fußbodenaufbau

\*\* Alternativ: Magazinerte Paneelschrauben, Art.-Nr. 461.031.00.1



**Duofix Systemwand / Beplankung für die Systemvorwand**  
Vorwand, ohne seitliche Befestigung

Achtung! Die angegebenen Montagezeiten beinhalten keine Nebenleistungen.

Höhe* m	Installationswand		Duofix Systemwand										Duofix Beplankung			Gesamt	
	Breite m	Duofix Systemschiene m	Duofix Systemständer (220 - 280cm) St	Abschlusssegment St	Ständer teilhoch 82 - 130 cm St	Duofix System- Vorwandmontage St	Bausatz für Vorwandmontage St	Duofix Systemständer (340- 400 cm) St	Duofix System- Dämmstreifen m	Montagezeit mit Tragsystem min	Duofix Materialpreis Brutto 2017 EUR	Geberit Panel St	Geberit Panelschraube St	Geberit Spachtel- masse 464,015,00,1 kg	Duofix Montagezeit gesamt min	Duofix Materialpreis Brutto 2017 EUR	
1,12	1,00	4,3	-	-	3	111,825,00,1	111,844,00,1	111,874,00,1	4,3	60	283,79	1,4	78	0,8	95	332,06	
	1,25	4,8	-	-	4	111,871,00,1	111,844,00,1	111,874,00,1	4,8	75	370,74	1,7	90	1,0	117	428,94	
	1,50	5,3	-	-	4	111,825,00,1	111,844,00,1	111,874,00,1	5,3	78	374,83	1,9	94	1,2	126	439,57	
	1,75	5,8	-	-	4	111,825,00,1	111,844,00,1	111,874,00,1	5,8	80	378,93	2,2	96	1,3	136	451,74	
	2,00	6,3	-	-	5	111,825,00,1	111,844,00,1	111,874,00,1	6,3	95	468,88	2,5	110	1,5	157	548,87	
	2,25	6,8	-	-	5	111,825,00,1	111,844,00,1	111,874,00,1	6,8	98	469,97	2,8	126	1,7	167	563,40	
	2,50	7,3	-	-	6	111,825,00,1	111,844,00,1	111,874,00,1	7,3	113	556,93	3,0	138	1,8	188	657,27	
	2,75	7,8	-	-	6	111,825,00,1	111,844,00,1	111,874,00,1	7,8	115	561,02	3,3	142	2,0	198	670,29	
	3,00	8,3	-	-	6	111,825,00,1	111,844,00,1	111,874,00,1	8,3	118	565,11	3,6	146	2,1	207	682,71	
	3,30	8,8	-	-	3	111,825,00,1	111,844,00,1	111,874,00,1	4,7	62	286,46	1,6	85	1,0	102	341,64	
1,30	1,25	5,1	-	-	4	111,825,00,1	111,844,00,1	111,874,00,1	5,2	77	373,42	1,9	98	1,1	125	438,04	
	1,50	5,6	-	-	4	111,825,00,1	111,844,00,1	111,874,00,1	5,7	80	377,51	2,2	102	1,3	135	451,07	
	1,75	6,1	-	-	4	111,825,00,1	111,844,00,1	111,874,00,1	6,2	82	381,60	2,5	104	1,5	145	463,85	
	2,00	6,6	-	-	5	111,825,00,1	111,844,00,1	111,874,00,1	6,7	97	468,86	2,8	119	1,7	168	561,11	
	2,25	7,1	-	-	5	111,825,00,1	111,844,00,1	111,874,00,1	7,2	100	472,65	3,1	136	1,9	178	575,76	
	2,50	7,6	-	-	6	111,825,00,1	111,844,00,1	111,874,00,1	7,7	114	559,60	3,5	149	2,1	201	675,17	
	2,75	8,1	-	-	6	111,825,00,1	111,844,00,1	111,874,00,1	8,2	117	563,70	3,8	153	2,3	211	688,20	
	3,00	8,6	-	-	6	111,825,00,1	111,844,00,1	111,874,00,1	8,7	120	567,79	4,1	157	2,4	222	700,62	

\* Die angegebenen Duofix Materialien beziehen sich auf die jeweiligen Wandhöhen ohne Fußbodenaufbau

\*\* Alternativ: Magazinierte Panelschrauben, Art.-Nr. 461.031.00.1











## Geberit Vertriebs GmbH

Theuerbachstraße 1  
88630 Pfullendorf

Geberit Technik Telefon

T 07552 934 1011

F 07552 934 866

technik-telefon@geberit.com

[www.geberit.de](http://www.geberit.de)



### GEBERIT IST EINE HANDWERKERMARKE

Mit dem Zeichen „Handwerkermarke Meisterklasse“ zeichnet der Zentralverband Sanitär Heizung Klima (ZVSHK) Unternehmen aus, die nach festgelegten, strengen Fachkriterien handwerksgerechte industrielle Markenprodukte entwickeln und vertreiben. Die Handwerkermarke steht für Qualität, Zuverlässigkeit und Service und gibt Installateur, Betreiber und Nutzer mehr Sicherheit bei der Produktauswahl.

Stand: Januar 2018